



Eidgenössische Abstimmung vom 9. Februar 2003

Resultate nach Auszählung aller Wahllokale

Schlussresultate

Basel-Stadt



Eidgenössische Abstimmung vom 9. Februar 2003

Resultate nach Auszählung aller Wahllokale

Bundesbeschluss über die Änderung der Volksrechte

Wahllokale	Stimmrechts- ausweise	Stimmzettel				Stimmen	
		eingelegte	leere	ungültige	Total gültige	JA	NEIN
Bahnhof SBB	744	736	29	0	707	516	191
Rathaus	985	974	35	0	939	670	269
Bezirkswache Kleinbasel	259	252	18	0	234	182	52
Basel Brieflich Stimmende	41'879	40'940	911	13	40'016	30'326	9'690
Total Basel	43'867	42'902	993	13	41'896	31'694	10'202
Riehen Gemeindehaus	419	413	11	0	402	305	97
Riehen Niederholz	130	126	6	0	120	104	16
Riehen Brieflich Stimmende	6'954	6'814	165	2	6'647	4'979	1'668
Total Riehen	7'503	7'353	182	2	7'169	5'388	1'781
Bettingen Gemeindehaus	22	22	2	0	20	17	3
Bettingen Brieflich Stimmende	370	360	7	0	353	270	83
Total Bettingen	392	382	9	0	373	287	86
Total Kanton	51'762	50'637	1'184	15	49'438	37'369	12'069

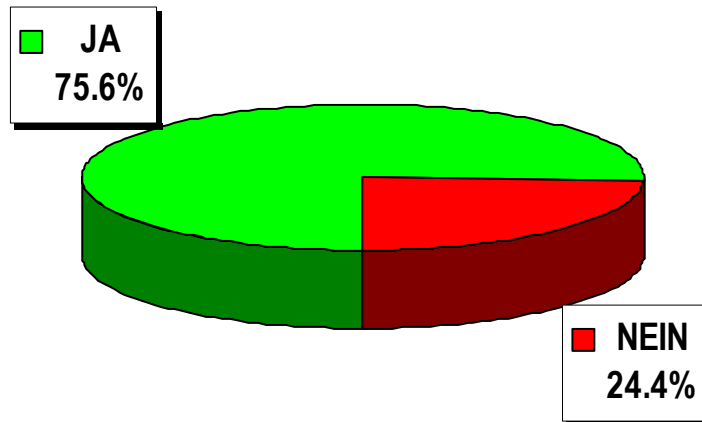


Eidgenössische Abstimmung vom 9. Februar 2003

Resultate nach Auszählung aller Wahllokale

Bundesbeschluss über die Änderung der Volksrechte

Stimmbeteiligung: 43.3%





Eidgenössische Abstimmung vom 9. Februar 2003

Resultate nach Auszählung aller Wahllokale

Bundesgesetz über die Anpassung der kantonalen Beiträge an Spitalbehandlungen

2. Bundesgesetz Kant. Beiträge an Spitalbehandlungen							
Wahllokale	Stimmrechtsausweise	Stimmzettel				Stimmen	
		eingelegte	leere	ungültige	Total gültige	JA	NEIN
Bahnhof SBB	744	737	25	0	712	556	156
Rathaus	985	948	59	0	889	709	180
Bezirkswache Kleinbasel	259	253	19	0	234	198	36
Basel Brieflich Stimmende	41'879	40'891	974	19	39'898	32'011	7'887
Total Basel	43'867	42'829	1'077	19	41'733	33'474	8'259
Riehen Gemeindehaus	419	417	9	0	408	327	81
Riehen Niederholz	130	128	8	0	120	102	18
Riehen Brieflich Stimmende	6'954	6'817	140	1	6'676	5'425	1'251
Total Riehen	7'503	7'362	157	1	7'204	5'854	1'350
Bettingen Gemeindehaus	22	22	1	0	21	19	2
Bettingen Brieflich Stimmende	370	360	7	0	353	297	56
Total Bettingen	392	382	8	0	374	316	58
Total Kanton	51'762	50'573	1'242	20	49'311	39'644	9'667

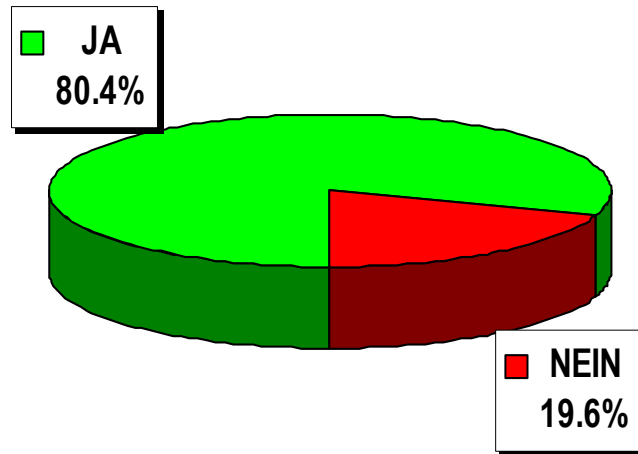


Eidgenössische Abstimmung vom 9. Februar 2003

Resultate nach Auszählung aller Wahllokale

Bundesgesetz über die Anpassung der kantonalen Beiträge an Spitalbehandlungen

Stimmbeteiligung: 43.2%





Eidgenössische Abstimmung vom 9. Februar 2003

Resultate nach Auszählung aller Wahllokale

Kennzahlen

	Stimmberechtigte	Durchschnittliche Stimmbeteiligung	Durchschnittlicher Anteil der Brieflich Stimmenden
Basel	97'484 [▲]		
Auslandschweizer/-innen	4'250 [▲]		
Total Basel	101'734	42.1%	95.5%
Riehen	14'516 [▲]	50.7%	92.6%
Bettingen	757 [▲]	50.5%	94.2%
Total Kanton	117'007	43.2%	95.0%



Kantonale Abstimmung vom 9. Februar 2003

Resultate nach Auszählung aller Wahllokale

Initiative „für eine familienfreundliche Erbschaftssteuer“

Wahllokale	Stimmrechtsausweise	Stimmzettel				Stimmen	
		eingelegte	leere	ungültige	Total gültige	JA	NEIN
Bahnhof SBB	744	741	13	1	727	439	288
Rathaus	985	982	13	0	969	543	426
Bezirkswache Kleinbasel	259	247	4	0	243	144	99
Basel Brieflich Stimmende	40'189	39'760	401	10	39'349	26'214	13'135
Total Basel	42'177	41'730	431	11	41'288	27'340	13'948
Riehen Gemeindehaus	419	419	2	0	417	273	144
Riehen Niederholz	130	130	0	1	129	90	39
Riehen Brieflich Stimmende	6'954	6'906	60	1	6'845	5'045	1'800
Total Riehen	7'503	7'455	62	2	7'391	5'408	1'983
Bettingen Gemeindehaus	22	22	0	0	22	15	7
Bettingen Brieflich Stimmende	370	369	5	0	364	295	69
Total Bettingen	392	391	5	0	386	310	76
Total Kanton	50'072	49'576	498	13	49'065	33'058	16'007

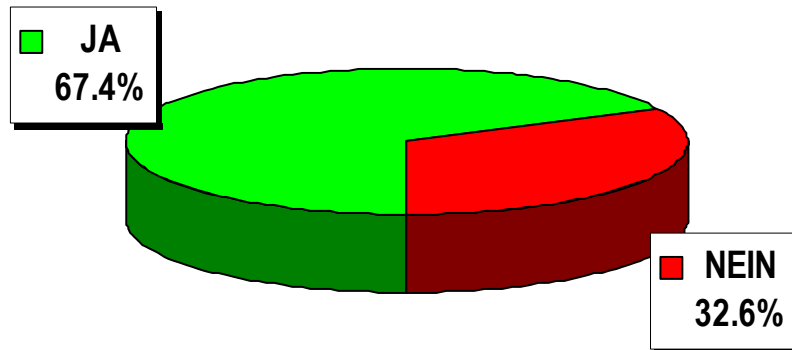


Kantonale Abstimmung vom 9. Februar 2003

Resultate nach Auszählung aller Wahllokale

Initiative „für eine familienfreundliche Erbschaftssteuer“

Stimmbeteiligung: 44.0%





Kantonale Abstimmung vom 9. Februar 2003

Resultate nach Auszählung aller Wahllokale

Kennzahlen

	Stimmberechtigte	Durchschnittliche Stimmbeteiligung	Durchschnittlicher Anteil der Brieflich Stimmenden
Basel	97'484 [▲]	42.8%	95.3%
Riehen	14'516 [▲]	51.4%	92.6%
Bettingen	757 [▲]	51.7%	94.4%
Total Kanton	112'757	44.0%	94.9%