



Gerichtswahlen vom 28. Oktober 2001, zweiter Wahlgang

Resultat nach Auszählung aller Wahllokale

Wahlforum Basel-Stadt

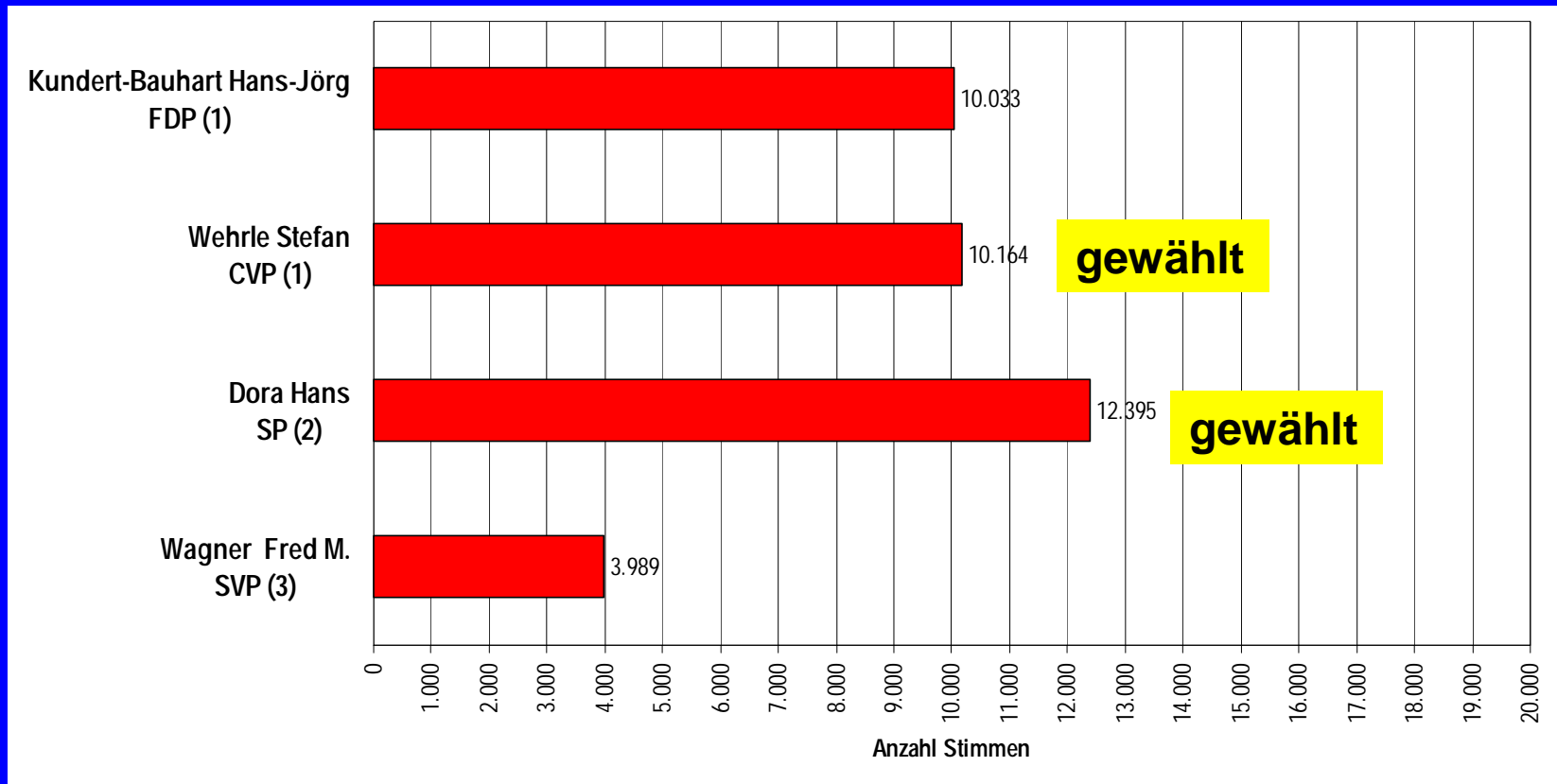
Endergebnisse



Gerichtswahlen vom 28. Oktober 2001, zweiter Wahlgang

Resultat nach Auszählung aller Wahllokale

Strafgericht: 2 Präsidenten

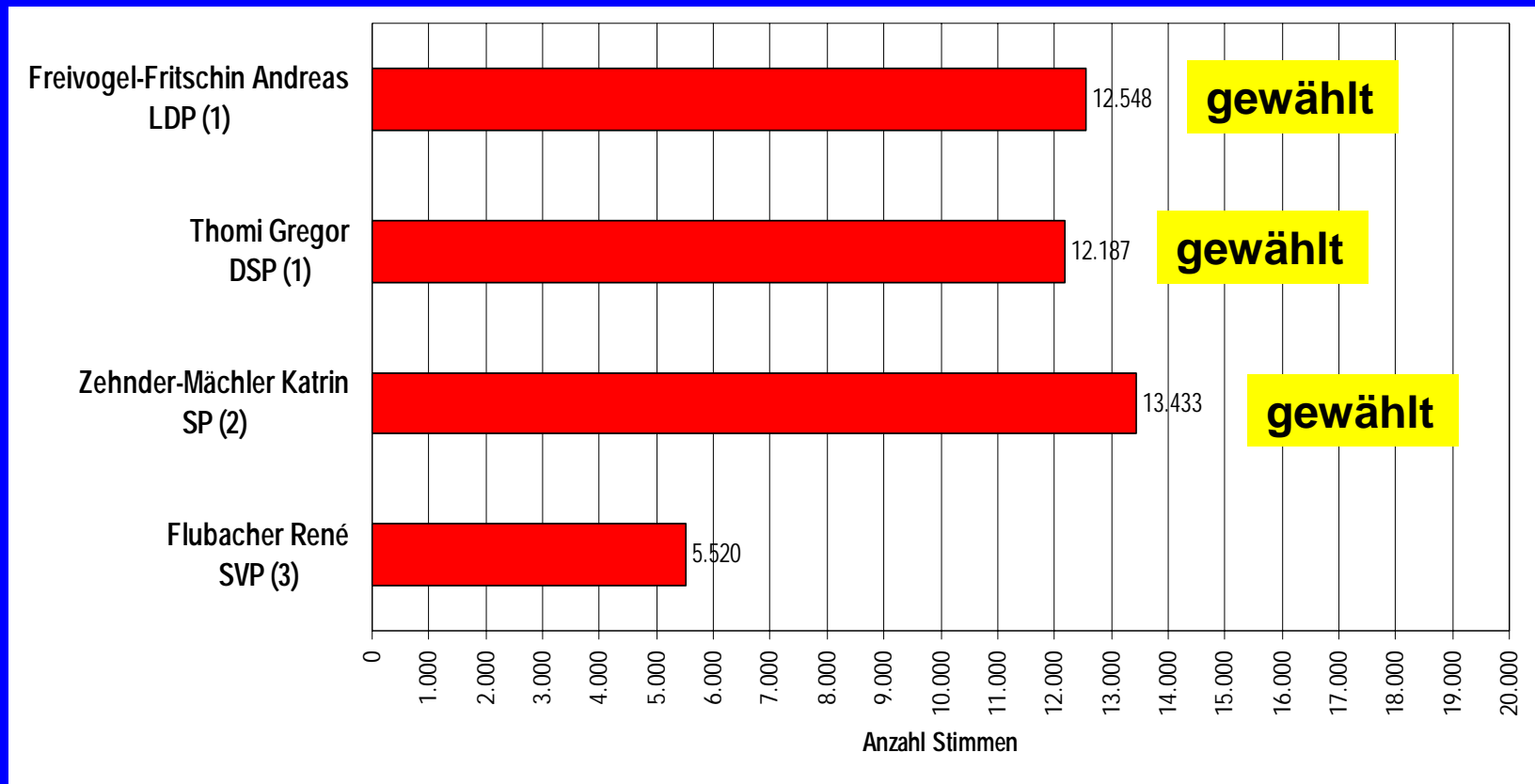




Gerichtswahlen vom 28. Oktober 2001, zweiter Wahlgang

Resultat nach Auszählung aller Wahllokale

Sozialversicherungsgericht: drei Präsidentinnen/Präsidenten

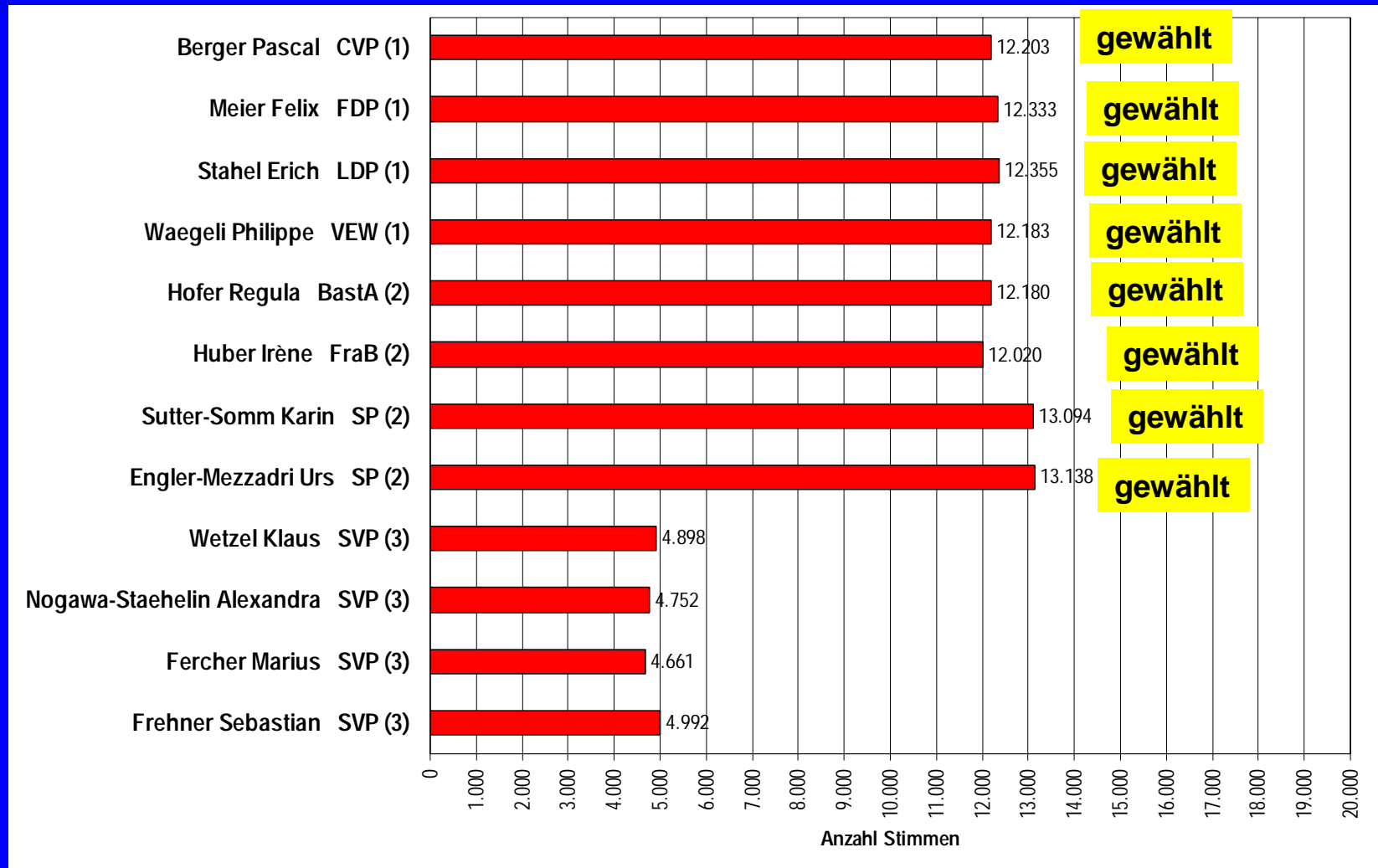




Gerichtswahlen vom 28. Oktober 2001, zweiter Wahlgang

Resultat nach Auszählung aller Wahllokale

Sozialversicherungsgericht: 8 Richterinnen/Richter





Gerichtswahlen vom 28. Oktober 2001, zweiter Wahlgang

Resultat nach Auszählung aller Wahllokale

Wahlbeteiligungen der einzelnen Gerichtswahlen

Strafgericht, 2 Präsidenten

	Stimmberechtigte	Stimmbeteiligung	Anteil Brieflich Stimmende
Basel	98.796	21.57%	96.95%
Riehen	14.629	27.64%	95.97%
Bettingen	740	25.54%	97.88%
Total Kanton Basel-Stadt	114.165	22.38%	96.80%

Sozialversicherungs- gericht, 3 Präsident/innen

	Stimmberechtigte	Stimmbeteiligung	Anteil Brieflich Stimmende
Basel	98.796	22.91%	97.12%
Riehen	14.629	27.06%	95.91%
Bettingen	740	26.89%	97.99%
Total Kanton Basel-Stadt	114.165	23.47%	96.95%

Sozialversicherungs- gericht, 8 Richter/innen

	Stimmberechtigte	Stimmbeteiligung	Anteil Brieflich Stimmende
Basel	98.796	23.07%	97.11%
Riehen	14.629	27.26%	95.86%
Bettingen	740	27.03%	98.00%
Total Kanton Basel-Stadt	114.165	23.64%	96.94%



Gerichtswahlen vom 28. Oktober 2001, zweiter Wahlgang

Resultat nach Auszählung aller Wahllokale

Durchschnittliche Wahlbeteiligung aller Gerichtswahlen

	Stimmberechtigte	Durchschnittliche Stimmbeteiligung aller Gerichtswahlen	Durchschnittlicher Anteil der Brieflich Stimmenden aller Gerichtswahlen
Basel	98.796	22.52%	97.06%
Riehen	14.629	27.32%	95.91%
Bettingen	740	26.49%	97.96%
Total Kanton Basel-Stadt	114.165	23.16%	96.90%