

Eidgenössische Abstimmungsvorlagen vom 1. Juni 2008

Schlussresultat

- Volksinitiative "Für demokratische Einbürgerungen"
- Volksinitiative "Volkssouveränität statt Behördenpropaganda"
- Verfassungsartikel "Für Qualität und Wirtschaftlichkeit in der Krankenversicherung" (Gegenentwurf zur zurückgezogenen Volksinitiative "Für tiefere Krankenkassenprämien in der Grundversicherung")



Volksinitiative "Für demokratische Einbürgerungen"

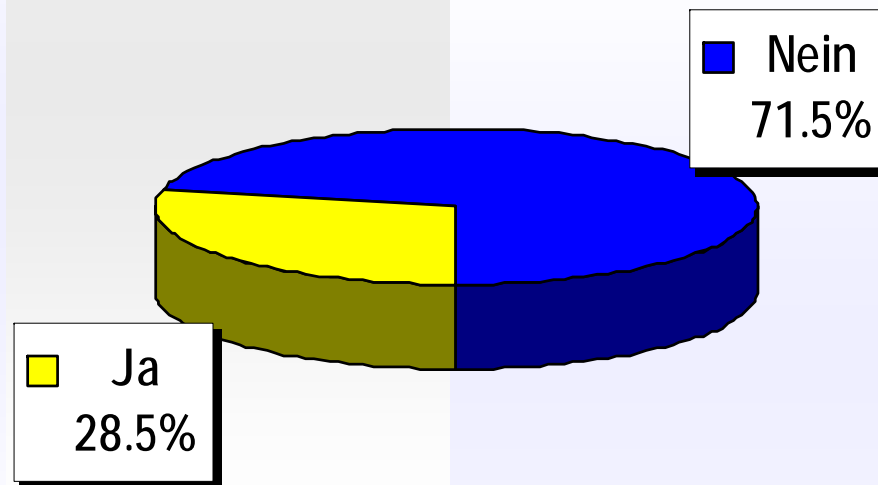
Schlussresultat

(1) demokratische Einbürgerungen							
Wahllokale	Stimmrechts- ausweise	Stimmzettel				Stimmen	
		eingelegte	leere	ungültige	Total gültige	Ja	Nein
Bahnhof SBB	1'148	1'144	11	0	1'133	184	949
Rathaus	1'345	1'331	24	0	1'307	292	1'015
Bezirkswache Kleinbasel	403	402	1	0	401	75	326
Basel Brieflich Stimmende	46'986	46'262	493	20	45'749	13'286	32'463
Total Basel	49'882	49'139	529	20	48'590	13'837	34'753
Riehen Gemeindehaus	381	378	11	0	367	111	256
Riehen Brieflich Stimmende	8'009	7'910	69	1	7'840	2'477	5'363
Total Riehen	8'390	8'288	80	1	8'207	2'588	5'619
Bettingen Gemeindehaus	16	16	1	0	15	7	8
Bettingen Brieflich Stimmende	392	390	1	0	389	119	270
Total Bettingen	408	406	2	0	404	126	278
Auslandschweizer/-innen	2'123	2'115	12	1	2'102	364	1'738
Total Kanton	60'803	59'948	623	22	59'303	16'915	42'388



Volksinitiative "Für demokratische Einbürgerungen"

Schlussresultat
Stimmbeteiligung 52,7%



Volksinitiative "Volkssouveränität statt Behördenpropaganda"

Schlussresultat

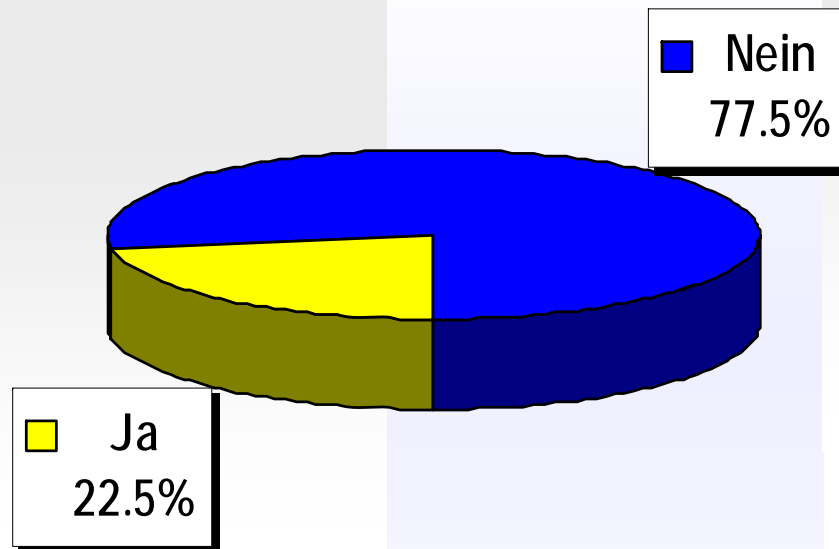
(2) Volkssouveränität statt Behördenpropaganda							
Wahllokale	Stimmrechtsausweise	Stimmzettel				Stimmen	
		eingelegte	leere	ungültige	Total gültige	Ja	Nein
Bahnhof SBB	1'148	1'131	40	0	1'091	172	919
Rathaus	1'345	1'321	64	0	1'257	235	1'022
Bezirkswache Kleinbasel	403	398	9	0	389	81	308
Basel Brieflich Stimmende	46'986	45'793	1'371	20	44'402	10'335	34'067
Total Basel	49'882	48'643	1'484	20	47'139	10'823	36'316
Riehen Gemeindehaus	381	379	16	0	363	81	282
Riehen Brieflich Stimmende	8'009	7'829	201	0	7'628	1'694	5'934
Total Riehen	8'390	8'208	217	0	7'991	1'775	6'216
Bettingen Gemeindehaus	16	16	2	0	14	3	11
Bettingen Brieflich Stimmende	392	388	10	0	378	64	314
Total Bettingen	408	404	12	0	392	67	325
Auslandschweizer/-innen	2'123	2'099	26	0	2'073	290	1'783
Total Kanton	60'803	59'354	1'739	20	57'595	12'955	44'640



Volksinitiative "Volkssouveränität statt Behördenpropaganda"

Schlussresultat

Stimmbeteiligung: 52,2%



Verfassungsartikel "Für Qualität und Wirtschaftlichkeit in der Krankenversicherung" (Gegenentwurf zur zurückgezogenen Volksinitiative "Für tiefere Krankenkassenprämien in der Grundversicherung")

Schlussresultat

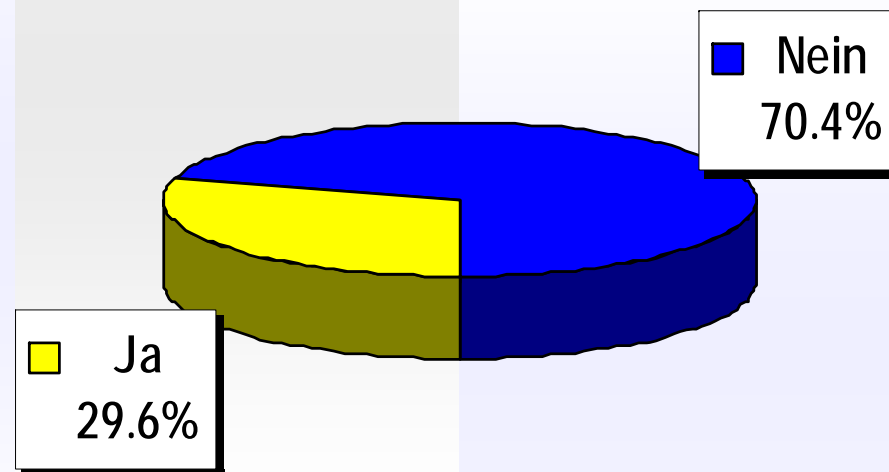
(3) Krankenversicherung							
Wahllokale	Stimmrechtsausweise	Stimmzettel				Stimmen	
		eingelegte	leere	ungültige	Total gültige	Ja	Nein
Bahnhof SBB	1'148	1'124	51	0	1'073	219	854
Rathaus	1'345	1'324	67	0	1'257	239	1'018
Bezirkswache Kleinbasel	403	398	23	0	375	85	290
Basel Brieflich Stimmende	46'986	45'939	1'374	23	44'542	12'725	31'817
Total Basel	49'882	48'785	1'515	23	47'247	13'268	33'979
Riehen Gemeindehaus	381	377	16	0	361	105	256
Riehen Brieflich Stimmende	8'009	7'859	200	0	7'659	2'290	5'369
Total Riehen	8'390	8'236	216	0	8'020	2'395	5'625
Bettingen Gemeindehaus	16	16	0	0	16	7	9
Bettingen Brieflich Stimmende	392	387	8	0	379	121	258
Total Bettingen	408	403	8	0	395	128	267
Auslandschweizer/-innen	2'123	2'077	70	0	2'007	1'287	720
Total Kanton	60'803	59'501	1'809	23	57'669	17'078	40'591



Verfassungsartikel "Für Qualität und Wirtschaftlichkeit in der Krankenversicherung" (Gegenentwurf zur zurückgezogenen Volksinitiative "Für tiefere Krankenkassenprämien in der Grundversicherung")

Schlussresultat

Stimmbeteiligung 52,3%



Kennzahlen

Schlussresultat

	Stimmberechtigte	Durchschnittliche Stimmbeteiligung	Durchschnittlicher Anteil der Brieflich Stimmenden
Basel	93'263	52.4%	94.2%
Riehen	13'929	59.2%	95.4%
Bettingen	713	56.7%	96.0%
Auslandschweizer/-innen *	5'771	36.3%	100.0%
Total Kanton	113'676	52.4%	94.5%

