



## Endresultate

- **Bundesbeschluss über die ordentliche Einbürgerung sowie über die erleichterte Einbürgerung junger Ausländerinnen und Ausländer der zweiten Generation**
- **Bundesbeschluss über den Bürgerrechtserwerb von Ausländerinnen und Ausländern der dritten Generation**
- **Volksinitiative „Postdienst für alle“**
- **Änderung des Erwerbsersatzgesetzes (für Dienstleistende und bei Mutterschaft)**



## Endresultate

# Einbürgerung 2. Generation Ausländer/-innen

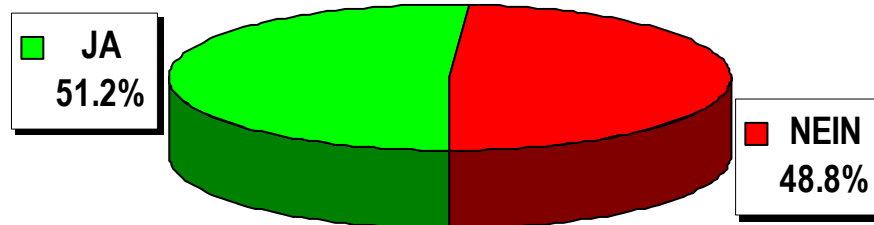
Wahllokale	Stimmrechtsausweise	Stimmzettel				Stimmen	
		eingelegte	leere	ungültige	Total gültige	JA	NEIN
Bahnhof SBB	1'144	1'141	11	0	1'130	691	439
Rathaus	1'574	1'572	17	0	1'555	949	606
Bezirkswache Kleinbasel	457	453	3	0	450	259	191
Basel Brieflich Stimmende	54'309	54'250	411	21	53'818	27'202	26'616
<b>Total Basel</b>	<b>57'484</b>	<b>57'416</b>	<b>442</b>	<b>21</b>	<b>56'953</b>	<b>29'101</b>	<b>27'852</b>
Riehen Gemeindehaus	539	538	9	0	529	273	256
Riehen Niederholz	153	153	2	0	151	76	75
Riehen Brieflich Stimmende	8'473	8'438	74	5	8'359	3'986	4'373
<b>Total Riehen</b>	<b>9'165</b>	<b>9'129</b>	<b>85</b>	<b>5</b>	<b>9'039</b>	<b>4'335</b>	<b>4'704</b>
Bettingen Gemeindehaus	13	12	0	0	12	6	6
Bettingen Brieflich Stimmende	463	459	5	0	454	235	219
<b>Total Bettingen</b>	<b>476</b>	<b>471</b>	<b>5</b>	<b>0</b>	<b>466</b>	<b>241</b>	<b>225</b>
Auslandschweizer/-innen	2'309	1'688	3	1	1'684	1'218	466
<b>Total Kanton</b>	<b>69'434</b>	<b>68'704</b>	<b>535</b>	<b>27</b>	<b>68'142</b>	<b>34'895</b>	<b>33'247</b>



## Endresultate

# Einbürgerung 2. Generation Ausländer/-innen

Stimmbeteiligung: 59,5 %





## Endresultate

### Bürgerrecht 3. Generation Ausländer/-innen

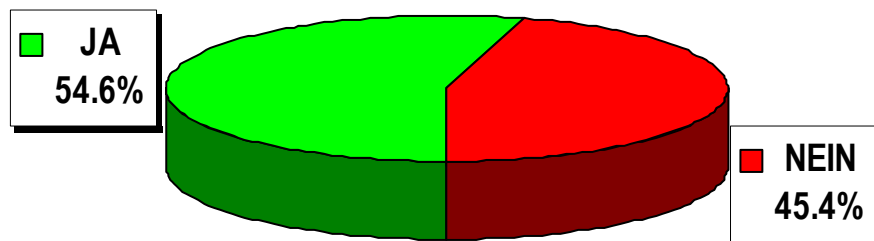
Wahllokale	Stimmrechts- ausweise	Stimmzettel				Stimmen	
		eingelegte	leere	ungültige	Total gültige	JA	NEIN
Bahnhof SBB	1'144	1'142	13	0	1'129	705	424
Rathaus	1'574	1'572	17	0	1'555	968	587
Bezirkswache Kleinbasel	457	454	2	0	452	276	176
Basel Brieflich Stimmende	54'309	53'461	397	20	53'044	28'440	24'604
<b>Total Basel</b>	<b>57'484</b>	<b>56'629</b>	<b>429</b>	<b>20</b>	<b>56'180</b>	<b>30'389</b>	<b>25'791</b>
Riehen Gemeindehaus	539	539	5	0	534	302	232
Riehen Niederholz	153	153	2	0	151	85	66
Riehen Brieflich Stimmende	8'473	8'453	68	4	8'381	4'299	4'082
<b>Total Riehen</b>	<b>9'165</b>	<b>9'145</b>	<b>75</b>	<b>4</b>	<b>9'066</b>	<b>4'686</b>	<b>4'380</b>
Bettingen Gemeindehaus	13	13	0	0	13	9	4
Bettingen Brieflich Stimmende	463	461	6	0	455	230	225
<b>Total Bettingen</b>	<b>476</b>	<b>474</b>	<b>6</b>	<b>0</b>	<b>468</b>	<b>239</b>	<b>229</b>
Auslandschweizer/-innen	2'309	2'302	3	3	2'296	1'793	503
<b>Total Kanton</b>	<b>69'434</b>	<b>68'550</b>	<b>513</b>	<b>27</b>	<b>68'010</b>	<b>37'107</b>	<b>30'903</b>



## Endresultate

### Bürgerrecht 3. Generation Ausländer/-innen

Stimmbeteiligung: 59,3 %





## Endresultate

### Initiative „Postdienst für alle“

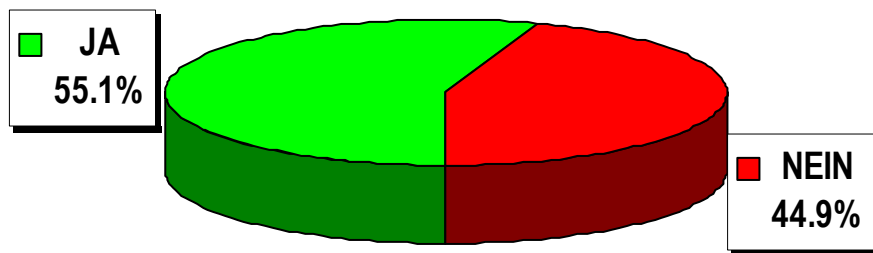
Wahllokale	Stimmrechtsausweise	Stimmzettel				Stimmen	
		eingelegte	leere	ungültige	Total gültige	JA	NEIN
Bahnhof SBB	1'144	1'126	55	0	1'071	607	464
Rathaus	1'574	1'556	83	0	1'473	800	673
Bezirkswache Kleinbasel	457	449	29	0	420	241	179
Basel Brieflich Stimmende	54'309	53'660	1'490	38	52'132	29'497	22'635
<b>Total Basel</b>	<b>57'484</b>	<b>56'791</b>	<b>1'657</b>	<b>38</b>	<b>55'096</b>	<b>31'145</b>	<b>23'951</b>
Riehen Gemeindehaus	539	535	20	1	514	247	267
Riehen Niederholz	153	152	6	0	146	81	65
Riehen Brieflich Stimmende	8'473	8'393	185	6	8'202	4'131	4'071
<b>Total Riehen</b>	<b>9'165</b>	<b>9'080</b>	<b>211</b>	<b>7</b>	<b>8'862</b>	<b>4'459</b>	<b>4'403</b>
Bettingen Gemeindehaus	13	13	0	0	13	5	8
Bettingen Brieflich Stimmende	463	456	14	0	442	183	259
<b>Total Bettingen</b>	<b>476</b>	<b>469</b>	<b>14</b>	<b>0</b>	<b>455</b>	<b>188</b>	<b>267</b>
Auslandschweizer/-innen	2'309	2'278	69	1	2'208	945	1'263
<b>Total Kanton</b>	<b>69'434</b>	<b>68'618</b>	<b>1'951</b>	<b>46</b>	<b>66'621</b>	<b>36'737</b>	<b>29'884</b>



## Endresultate

### Initiative „Postdienst für alle“

Stimmbeteiligung: 59,4 %



Endresultate

# Gesetzesänderung betr. Dienstleistende und Mutterschaft

Wahllokale	Stimmrechts- ausweise	Stimmzettel				Stimmen	
		eingelegte	leere	ungültige	Total gültige	JA	NEIN
Bahnhof SBB	1'144	1'136	15	0	1'121	820	301
Rathaus	1'574	1'571	16	0	1'555	1'134	421
Bezirkswache Kleinbasel	457	454	4	0	450	328	122
Basel Brieflich Stimmende	54'309	53'469	539	28	52'902	32'152	20'750
<b>Total Basel</b>	<b>57'484</b>	<b>56'630</b>	<b>574</b>	<b>28</b>	<b>56'028</b>	<b>34'434</b>	<b>21'594</b>
Riehen Gemeindehaus	539	538	11	0	527	360	167
Riehen Niederholz	153	153	0	1	152	107	45
Riehen Brieflich Stimmende	8'473	8'437	91	2	8'344	4'861	3'483
<b>Total Riehen</b>	<b>9'165</b>	<b>9'128</b>	<b>102</b>	<b>3</b>	<b>9'023</b>	<b>5'328</b>	<b>3'695</b>
Bettingen Gemeindehaus	13	13	0	0	13	8	5
Bettingen Brieflich Stimmende	463	460	7	0	453	288	165
<b>Total Bettingen</b>	<b>476</b>	<b>473</b>	<b>7</b>	<b>0</b>	<b>466</b>	<b>296</b>	<b>170</b>
Auslandschweizer/-innen	2'309	2'288	16	2	2'270	1'804	466
<b>Total Kanton</b>	<b>69'434</b>	<b>68'519</b>	<b>699</b>	<b>33</b>	<b>67'787</b>	<b>41'862</b>	<b>25'925</b>

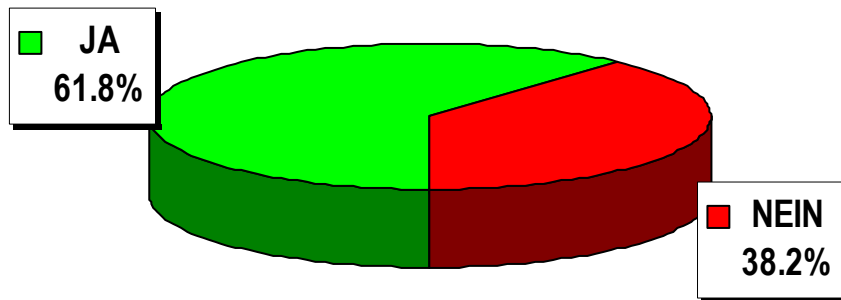




## Endresultate

# Gesetzesänderung betr. Dienstleistende und Mutterschaft

Stimmbeteiligung: 59,3 %





## Endresultate

### Kennzahlen

	Stimmberechtigte	Durchschnittliche Stimmbeteiligung	Durchschnittlicher Anteil der Brieflich Stimmenden
Basel	95'862 <sup>▲</sup>	59.3%	94.4%
Riehen	14'299 <sup>▲</sup>	63.8%	92.4%
Bettingen	742 <sup>▲</sup>	63.6%	97.3%
Auslandschweizer/-innen *	4'654 <sup>▲</sup>	46.0%	100.0%
<b>Total Kanton</b>	<b>115'557</b>	<b>59.4%</b>	<b>94.4%</b>