

Kantonale Abstimmungsvorlage vom 7. März 2010

Schlussresultat

- Volksinitiative «Für die Umzonung des Landhofs: Der Landhof bleibt grün» und Gegenvorschlag des Grossen Rates: «Der Landhof bleibt zu 85 Prozent grün – drei genossenschaftliche Familienwohnbauten mit Quartierparking»



Volksinitiative «Für die Umzonung des Landhofs: Der Landhof bleibt grün» und Gegenvorschlag des Grossen Rates

Schlussresultat

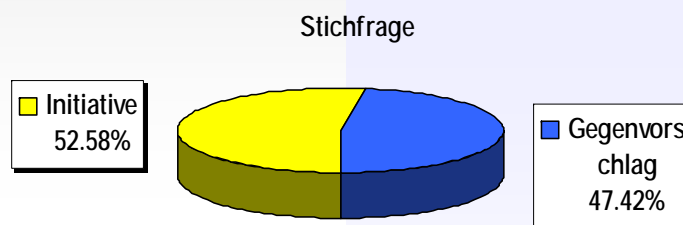
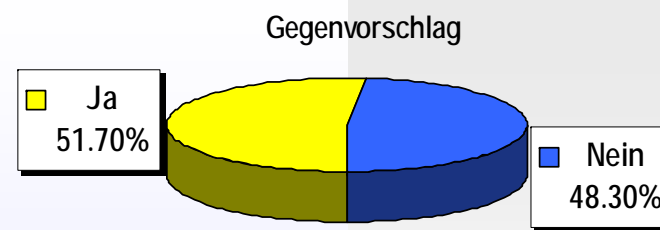
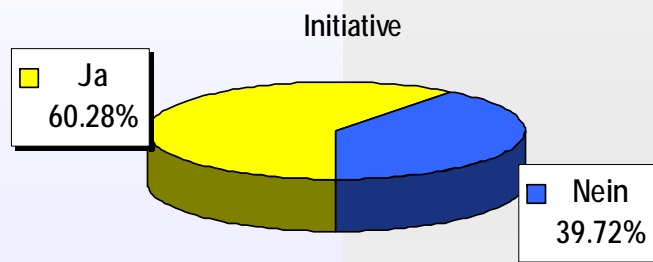
Initiative "Der Landhof bleibt grün" und Gegenvorschlag						Initiative			Gegenvorschlag			Stichfrage		
Wahllokale	Stimmrechtsausweise	Stimmzettel				Stimmen			Stimmen			Stimmen		
		eingelegte	leere	ungültige	Total gültige	ohne Antwort	Ja	Nein	ohne Antwort	Ja	Nein	ohne Antwort	Initiative	Gegenvorschlag
Bahnhof SBB	936	877	22	0	855	33	529	293	46	389	420	35	464	356
Rathaus	1'142	1'105	24	0	1'081	42	654	385	74	521	486	44	592	445
Polizeiwache Clara	359	351	7	0	344	6	255	83	24	133	187	19	221	104
Basel Brieflich Stimmende	44'368	41'800	562	2	41'236	2'076	23'902	15'258	2'947	19'556	18'733	2'172	20'739	18'325
Total Basel	46'805	44'133	615	2	43'516	2'157	25'340	16'019	3'091	20'599	19'826	2'270	22'016	19'230
Riehen Gemeindehaus	290	286	6	0	280	7	162	111	15	142	123	8	141	131
Riehen Brieflich Stimmende	8'113	7'634	119	0	7'515	422	3'905	3'188	541	3'866	3'108	308	3'490	3'717
Total Riehen	8'403	7'920	125	0	7'795	429	4'067	3'299	556	4'008	3'231	316	3'631	3'848
Bettingen Gemeindehaus	19	18	1	0	17	2	4	11	0	12	5	2	4	11
Bettingen Brieflich Stimmende	395	370	2	0	368	14	185	169	26	210	132	17	159	192
Total Bettingen	414	388	3	0	385	16	189	180	26	222	137	19	163	203
Total Kanton	55'622	52'441	743	2	51'696	2'602	29'596	19'498	3'673	24'829	23'194	2'605	25'810	23'281



Volksinitiative «Für die Umzonung des Landhofs: Der Landhof bleibt grün» und Gegenvorschlag des Grossen Rates

Schlussresultat

Stimmbeteiligung: 48.74%



Kennzahlen

Schlussresultat

	Stimmberechtigte	Durchschnittliche Stimmbeteiligung	Durchschnittlicher Anteil der Brieflich Stimmenden
Basel	93'078	47.42%	94.71%
Riehen	13'802	57.38%	96.39%
Bettingen	709	54.72%	95.36%
Total Kanton	107'589	48.74%	94.97%

