

# Kantonale Abstimmungsvorlagen vom 27. November 2011

## Schlussresultat

- Kantonale Initiative «JA zum Nichtraucherschutz ohne kantonale Sonderregelung!»
- Kantonale Initiative «für eine faire Einbürgerung (Sprachinitiative)» und den Gegenvorschlag des Grossen Rates vom 8. Juni 2011
- Änderung der Kantonsverfassung vom 23. März 2005 (Zuweisung der ausschliesslichen Kompetenz für die Erteilung des kantonalen Bürgerrechts an den Regierungsrat)



# Kantonale Initiative «JA zum Nichtraucherschutz ohne kantonale Sonderregelung!»

## Schlussresultat

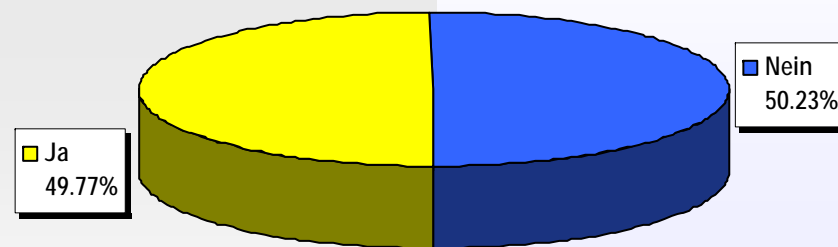
(1) «JA zum Nichtraucherschutz»							
Wahllokale	Stimmrechts- ausweise	Stimmzettel				Stimmen	
		eingelegte	leere	ungültige	Total gültige	Ja	Nein
Bahnhof SBB	481	480	5	1	474	184	290
Rathaus	641	636	12	0	624	264	360
Polizeiwache Clara	222	219	3	0	216	112	104
Basel brieflich Stimmende	39'679	39'298	478	12	38'808	19'813	18'995
<b>Total Basel</b>	<b>41'023</b>	<b>40'633</b>	<b>498</b>	<b>13</b>	<b>40'122</b>	<b>20'373</b>	<b>19'749</b>
Riehen Gemeindehaus	132	132	1	0	131	50	81
Riehen brieflich Stimmende	6'512	6'444	62	0	6'382	2'796	3'586
<b>Total Riehen</b>	<b>6'644</b>	<b>6'576</b>	<b>63</b>	<b>0</b>	<b>6'513</b>	<b>2'846</b>	<b>3'667</b>
Bettingen Gemeindehaus	5	5	0	0	5	1	4
Bettingen brieflich Stimmende	337	333	3	0	330	159	171
<b>Total Bettingen</b>	<b>342</b>	<b>338</b>	<b>3</b>	<b>0</b>	<b>335</b>	<b>160</b>	<b>175</b>
<b>Total Kanton</b>	<b>48'009</b>	<b>47'547</b>	<b>564</b>	<b>13</b>	<b>46'970</b>	<b>23'379</b>	<b>23'591</b>



# Kantonale Initiative «JA zum Nichtraucherschutz ohne kantonale Sonderregelung!»

## Schlussresultat

Stimmbeteiligung 44.23%



# Kantonale Initiative «für eine faire Einbürgerung (Sprachinitiative)» und den Gegenvorschlag des Grossen Rates vom 8. Juni 2011

## Schlussresultat

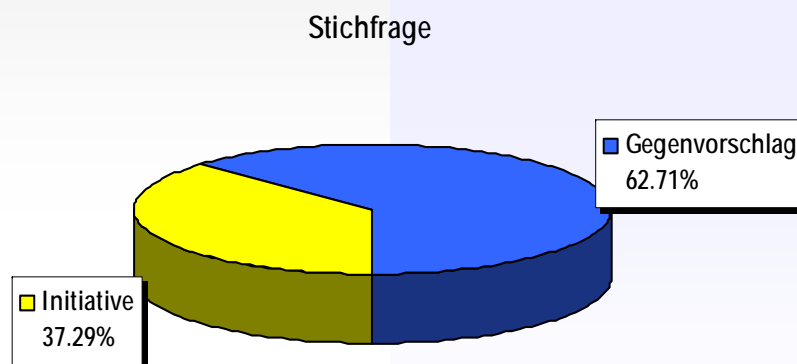
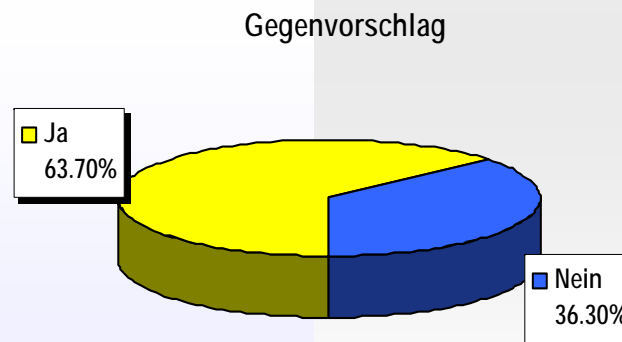
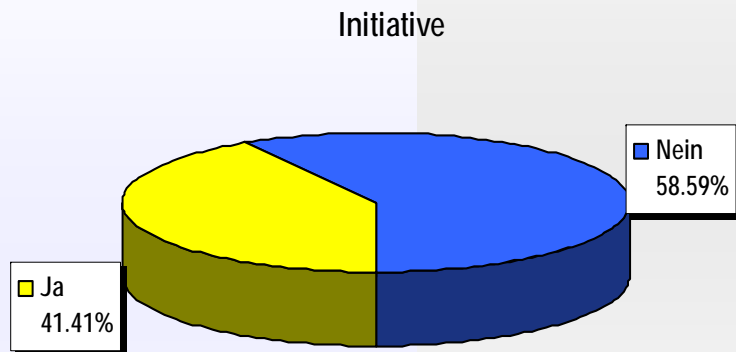
(2) «Sprachinitiative» und Gegenvorschlag						Initiative			Gegenvorschlag			Stichfrage		
Wahllokale	Stimmrechts- ausweise	Stimmzettel				Stimmen			Stimmen			Stimmen		
		eingelegte	leere	ungültige	Total gültige	ohne Antwort	Ja	Nein	ohne Antwort	Ja	Nein	ohne Antwort	Initiative	Gegenvorschlag
Bahnhof SBB	481	468	6	0	462	10	138	314	20	312	130	14	122	326
Rathaus	641	623	9	0	614	23	158	433	31	438	145	21	132	461
Polizeiwache Clara	222	217	3	0	214	4	64	146	10	121	83	11	59	144
Basel brieflich Stimmende	39'679	38'087	1'380	8	36'699	1'581	14'420	20'698	2'613	21'787	12'299	1'732	12'919	22'048
<b>Total Basel</b>	<b>41'023</b>	<b>39'395</b>	<b>1'398</b>	<b>8</b>	<b>37'989</b>	<b>1'618</b>	<b>14'780</b>	<b>21'591</b>	<b>2'674</b>	<b>22'658</b>	<b>12'657</b>	<b>1'778</b>	<b>13'232</b>	<b>22'979</b>
Riehen Gemeindehaus	132	130	3	0	127	3	49	75	4	80	43	1	45	81
Riehen brieflich Stimmende	6'512	6'301	189	1	6'111	288	2'685	3'138	409	3'470	2'232	221	2'449	3'441
<b>Total Riehen</b>	<b>6'644</b>	<b>6'431</b>	<b>192</b>	<b>1</b>	<b>6'238</b>	<b>291</b>	<b>2'734</b>	<b>3'213</b>	<b>413</b>	<b>3'550</b>	<b>2'275</b>	<b>222</b>	<b>2'494</b>	<b>3'522</b>
Bettingen Gemeindehaus	5	5	0	0	5	0	2	3	0	2	3	0	2	3
Bettingen brieflich Stimmende	337	331	7	1	323	15	137	171	30	184	109	10	135	178
<b>Total Bettingen</b>	<b>342</b>	<b>336</b>	<b>7</b>	<b>1</b>	<b>328</b>	<b>15</b>	<b>139</b>	<b>174</b>	<b>30</b>	<b>186</b>	<b>112</b>	<b>10</b>	<b>137</b>	<b>181</b>
<b>Total Kanton</b>	<b>48'009</b>	<b>46'162</b>	<b>1'597</b>	<b>10</b>	<b>44'555</b>	<b>1'924</b>	<b>17'653</b>	<b>24'978</b>	<b>3'117</b>	<b>26'394</b>	<b>15'044</b>	<b>2'010</b>	<b>15'863</b>	<b>26'682</b>



# Kantonale Initiative «für eine faire Einbürgerung (Sprachinitiative)» und den Gegenvorschlag des Grossen Rates vom 8. Juni 2011

## Schlussresultat

Stimmbeteiligung 42.94%



# Änderung der Kantonsverfassung vom 23. März 2005 (Zuweisung der ausschliesslichen Kompetenz für die Erteilung des kantonalen Bürgerrechts an den Regierungsrat)

## Schlussresultat

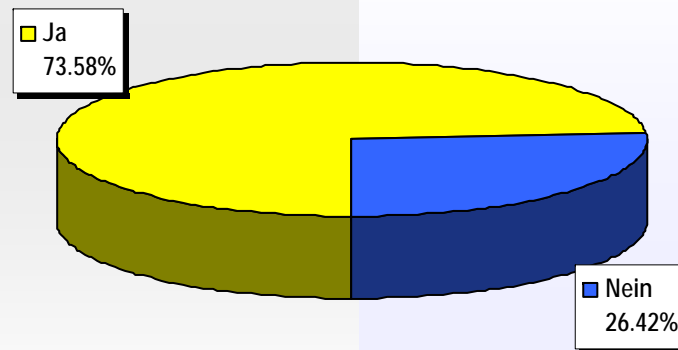
(3) «Änderung der Kantonsverfassung» (Bürgerrecht)							
Wahllokale	Stimmrechtsausweise	Stimmzettel				Stimmen	
		eingelegte	leere	ungültige	Total gültige	Ja	Nein
Bahnhof SBB	481	459	31	0	428	328	100
Rathaus	641	609	40	0	569	457	112
Polizeiwache Clara	222	204	21	0	183	133	50
Basel brieflich Stimmende	39'679	36'798	1'576	25	35'197	25'996	9'201
<b>Total Basel</b>	<b>41'023</b>	<b>38'070</b>	<b>1'668</b>	<b>25</b>	<b>36'377</b>	<b>26'914</b>	<b>9'463</b>
Riehen Gemeindehaus	132	125	6	0	119	77	42
Riehen brieflich Stimmende	6'512	6'083	246	3	5'834	4'150	1'684
<b>Total Riehen</b>	<b>6'644</b>	<b>6'208</b>	<b>252</b>	<b>3</b>	<b>5'953</b>	<b>4'227</b>	<b>1'726</b>
Bettingen Gemeindehaus	5	5	0	0	5	3	2
Bettingen brieflich Stimmende	337	326	13	0	313	238	75
<b>Total Bettingen</b>	<b>342</b>	<b>331</b>	<b>13</b>	<b>0</b>	<b>318</b>	<b>241</b>	<b>77</b>
<b>Total Kanton</b>	<b>48'009</b>	<b>44'609</b>	<b>1'933</b>	<b>28</b>	<b>42'648</b>	<b>31'382</b>	<b>11'266</b>



# Änderung der Kantonsverfassung vom 23. März 2005 (Zuweisung der ausschliesslichen Kompetenz für die Erteilung des kantonalen Bürgerrechts an den Regierungsrat)

## Schlussresultat

Stimmbeteiligung 41.50%



# Kennzahlen

## Schlussresultat

	Stimmberechtigte	Durchschnittliche Stimmbeteiligung	Durchschnittlicher Anteil der brieflich Stimmenden
Basel	93'102	42.28%	96.68%
Riehen	13'669	46.86%	97.99%
Bettingen	724	46.27%	98.51%
<b>Total Kanton</b>	<b>107'495</b>	<b>42.89%</b>	<b>96.88%</b>

