

Eidgenössische Abstimmungsvorlagen vom 7. März 2010

Schlussresultat

- Bundesbeschluss zu einem Verfassungsartikel über die Forschung am Menschen
- Volksinitiative «Gegen Tierquälerei und für einen besseren Rechtsschutz der Tiere (Tierschutzanwalt-Initiative)»
- Änderung des Bundesgesetzes über die berufliche Alters-, Hinterlassenen- und Invalidenvorsorge (BVG; Mindestumwandlungssatz)



Bundesbeschluss zu einem Verfassungsartikel über die Forschung am Menschen

Schlussresultat

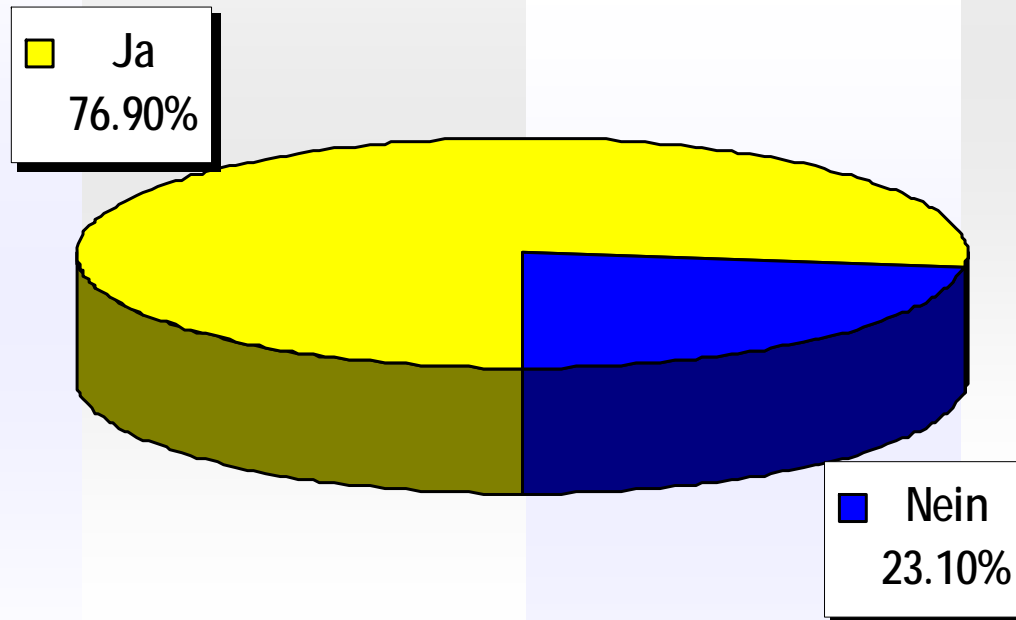
Wahllokale	Stimmrechtsausweise	Stimmzettel				Stimmen	
		eingelegte	leere	ungültige	Total gültige	Ja	Nein
Bahnhof SBB	936	922	55	0	867	673	194
Rathaus	1'142	1'124	85	0	1'039	802	237
Polizeiwache Clara	359	345	26	0	319	241	78
Basel Brieflich Stimmende	44'368	43'343	1'857	26	41'460	31'495	9'965
Total Basel	46'805	45'734	2'023	26	43'685	33'211	10'474
Riehen Gemeindehaus	290	286	15	0	271	214	57
Riehen Brieflich Stimmende	8'113	7'806	328	1	7'477	5'913	1'564
Total Riehen	8'403	8'092	343	1	7'748	6'127	1'621
Bettingen Gemeindehaus	19	18	0	0	18	16	2
Bettingen Brieflich Stimmende	395	389	8	0	381	309	72
Total Bettingen	414	407	8	0	399	325	74
Elektronisch Stimmende AS	992	992	11	0	981	878	103
Brieflich Stimmende AS	1'143	1'121	19	0	1'102	921	181
Total Auslandschweizer (AS)	2'135	2'113	30	0	2'083	1'799	284
Total Kanton	57'757	56'346	2'404	27	53'915	41'462	12'453



Bundesbeschluss zu einem Verfassungsartikel über die Forschung am Menschen

Schlussresultat

Stimmbeteiligung 49.57%



Volksinitiative «Gegen Tierquälerei und für einen besseren Rechtsschutz der Tiere (Tierschutzanwalt-Initiative)»

Schlussresultat

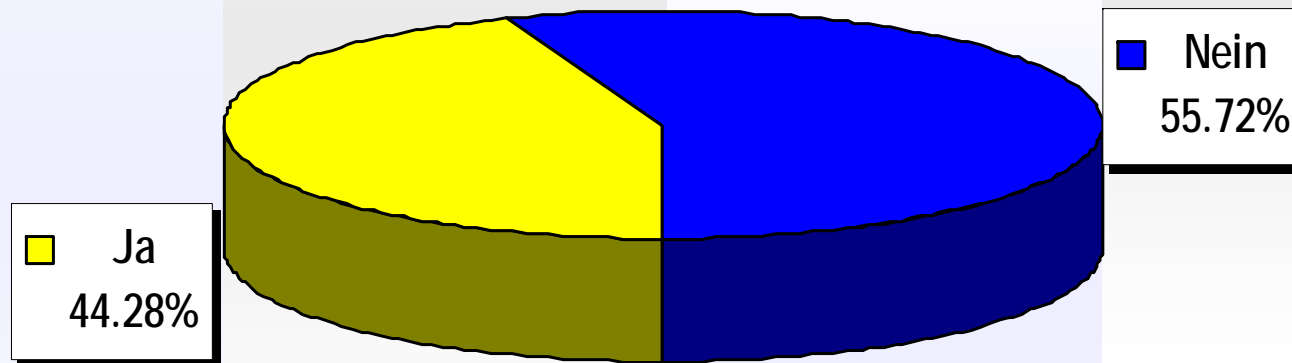
Wahllokale	Stimmrechtsausweise	Stimmzettel				Stimmen	
		eingelegte	leere	ungültige	Total gültige	Ja	Nein
Bahnhof SBB	936	923	32	0	891	423	468
Rathaus	1'142	1'135	45	0	1'090	539	551
Polizeiwache Clara	359	303	12	0	291	180	111
Basel Brieflich Stimmende	44'368	43'655	896	25	42'734	19'399	23'335
Total Basel	46'805	46'016	985	25	45'006	20'541	24'465
Riehen Gemeindehaus	290	289	9	0	280	118	162
Riehen Brieflich Stimmende	8'113	8'077	172	1	7'904	3'005	4'899
Total Riehen	8'403	8'366	181	1	8'184	3'123	5'061
Bettingen Gemeindehaus	19	19	0	0	19	3	16
Bettingen Brieflich Stimmende	395	394	3	0	391	123	268
Total Bettingen	414	413	3	0	410	126	284
Elektronisch Stimmende AS	992	992	8	0	984	377	607
Brieflich Stimmende AS	1'143	1'128	15	0	1'113	494	619
Total Auslandschweizer (AS)	2'135	2'120	23	0	2'097	871	1'226
Total Kanton	57'757	56'915	1'192	26	55'697	24'661	31'036



Volksinitiative «Gegen Tierquälerei und für einen besseren Rechtsschutz der Tiere (Tierschutzanwalt-Initiative)»

Schlussresultat

Stimmbeteiligung 50.07%



Änderung des Bundesgesetzes über die berufliche Alters-, Hinterlassenen- und Invalidenvorsorge (BVG; Mindestumwandlungssatz)

Schlussresultat

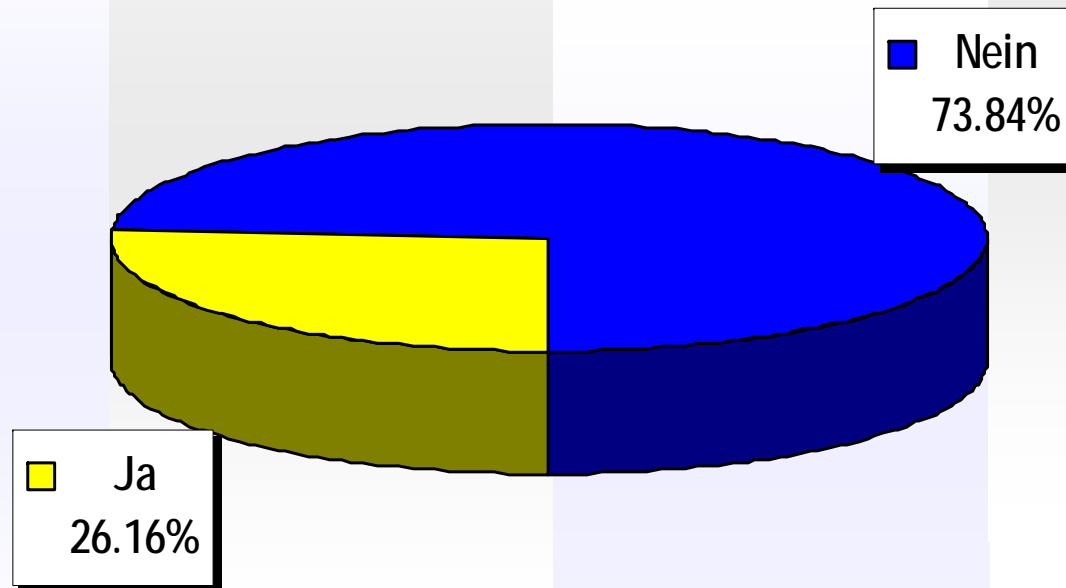
Wahllokale	Stimmrechtsausweise	Stimmzettel				Stimmen	
		eingelegte	leere	ungültige	Total gültige	Ja	Nein
Bahnhof SBB	936	927	31	0	896	179	717
Rathaus	1'142	1'137	43	0	1'094	245	849
Polizeiwache Clara	359	273	10	0	263	45	218
Basel Brieflich Stimmende	44'368	43'650	1'026	23	42'601	10'467	32'134
Total Basel	46'805	45'987	1'110	23	44'854	10'936	33'918
Riehen Gemeindehaus	290	288	8	0	280	75	205
Riehen Brieflich Stimmende	8'113	7'981	194	1	7'786	2'348	5'438
Total Riehen	8'403	8'269	202	1	8'066	2'423	5'643
Bettingen Gemeindehaus	19	19	0	0	19	6	13
Bettingen Brieflich Stimmende	395	391	6	0	385	138	247
Total Bettingen	414	410	6	0	404	144	260
Elektronisch Stimmende AS	992	992	32	0	960	447	513
Brieflich Stimmende AS	1'143	1'132	28	0	1'104	540	564
Total Auslandschweizer (AS)	2'135	2'124	60	0	2'064	987	1'077
Total Kanton	57'757	56'790	1'378	24	55'388	14'490	40'898



Änderung des Bundesgesetzes über die berufliche Alters-, Hinterlassenen- und Invalidenvorsorge (BVG; Mindestumwandlungssatz)

Schlussresultat

Stimmbeteiligung 49.96%



Kennzahlen

Schlussresultat

	Stimmberechtigte	Durchschnittliche Stimmbeteiligung	Durchschnittlicher Anteil der brieflich Stimmenden	Durchschnittlicher Anteil der elektronisch Stimmenden
Basel	93'078	49.33%	94.85%	0.00%
Riehen	13'802	59.72%	96.51%	0.00%
Bettingen	709	57.83%	95.45%	0.00%
Auslandschweizer/-innen *	6'077	34.87%	53.19%	46.81%
Total Kanton	113'666	49.87%	93.54%	1.75%

** Nur briefliche und elektronische Stimmgabe möglich*

