



Eidgenössische Abstimmung vom 22. September 2002

Resultat nach Auszählung von allen Wahllokalen

Schlussresultate Basel-Stadt



Eidgenössische Abstimmung vom 22. September 2002

Resultat nach Auszählung von allen Stimmlokalen

Goldinitiative und Gegenentwurf

Wahllokale	Initiative			Gegenentwurf			Stichfrage		
	ohne Antwort	JA	NEIN	ohne Antwort	JA	NEIN	ohne Antwort	Initiative	Gegenentwurf
Bahnhof SBB	47	383	720	63	720	367	73	346	731
Rathaus	69	489	935	77	943	473	114	427	952
Bezirkswache Kleinbasel	16	151	229	14	237	145	15	145	236
Basel Brieflich Stimmende	2.270	21.995	25.527	2.161	26.826	20.805	3.450	20.064	26.278
Total Basel	2.402	23.018	27.411	2.315	28.726	21.790	3.652	20.982	28.197
Riehen Gemeindehaus	17	222	319	23	303	232	35	210	313
Riehen Niederholz	8	74	107	9	99	81	12	68	109
Riehen Brieflich Stimmende	293	3.786	3.788	400	3.687	3.780	477	3.601	3.789
Total Riehen	318	4.082	4.214	432	4.089	4.093	524	3.879	4.211
Bettingen Gemeindehaus	2	5	11	2	9	7	3	5	10
Bettingen Brieflich Stimmende	15	172	208	18	206	171	19	165	211
Total Bettingen	17	177	219	20	215	178	22	170	221
Total Kanton	2.737	27.277	31.844	2.767	33.030	26.061	4.198	25.031	32.629
<i>Kanton %</i>	4.4%	44.1%	51.5%	4.5%	53.4%	42.1%	6.8%	40.5%	52.7%

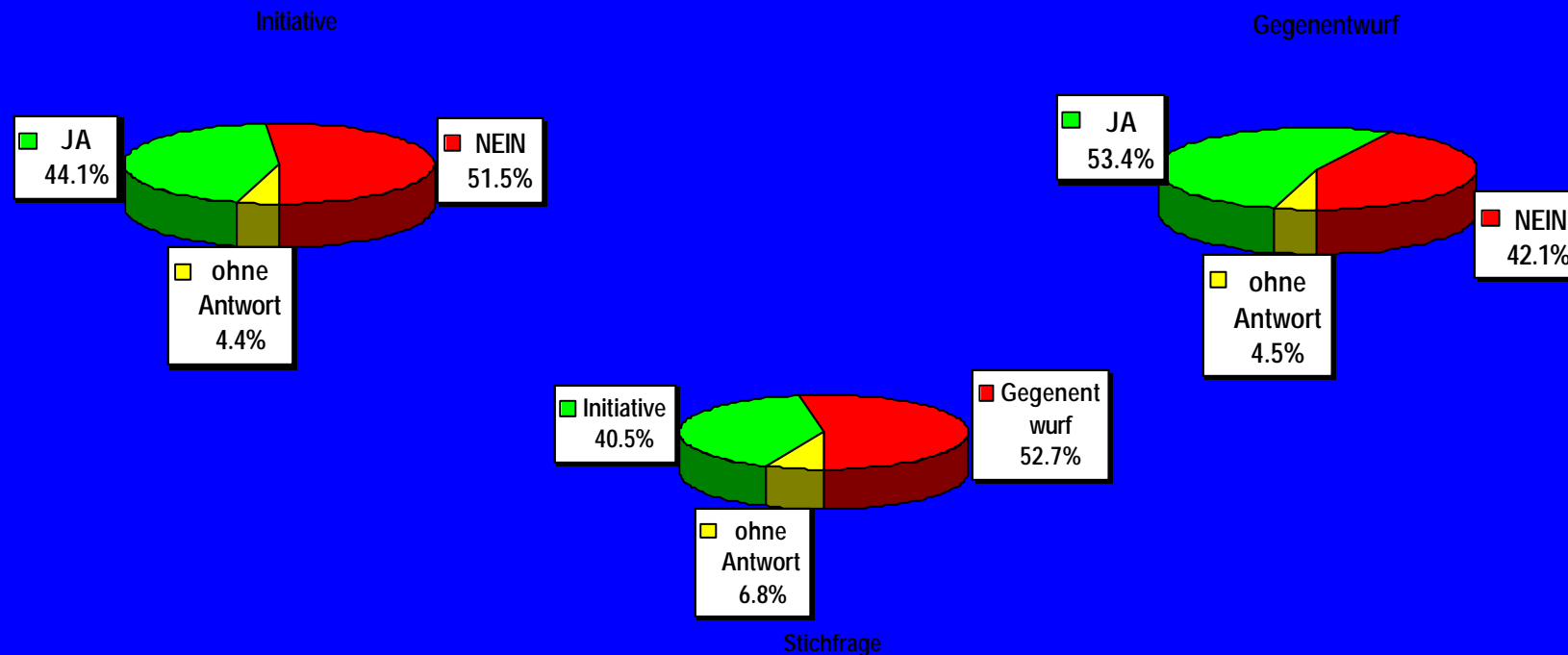


Eidgenössische Abstimmung vom 22. September 2002

Resultat nach Auszählung von allen Stimmlökalen

Goldinitiative und Gegenentwurf

Stimmbeteiligung: 52.9 %





Eidgenössische Abstimmung vom 22. September 2002
Resultat nach Auszählung von allen Stimmlokalen

Elektrizitätsmarktgesetz

Wahllokale	2. Elektrizitätsmarktgesetz	
	JA	NEIN
Bahnhof SBB	463	622
Rathaus	652	749
Bezirkswache Kleinbasel	152	225
Basel Brieflich Stimmende	25.045	22.550
Total Basel	26.312	24.146
Riehen Gemeindehaus	253	281
Riehen Niederholz	81	97
Riehen Brieflich Stimmende	4.073	3.460
Total Riehen	4.407	3.838
Bettingen Gemeindehaus	13	5
Bettingen Brieflich Stimmende	239	142
Total Bettingen	252	147
Total Kanton	30.971	28.131
<i>Kanton %</i>	<i>52.4%</i>	<i>47.6%</i>

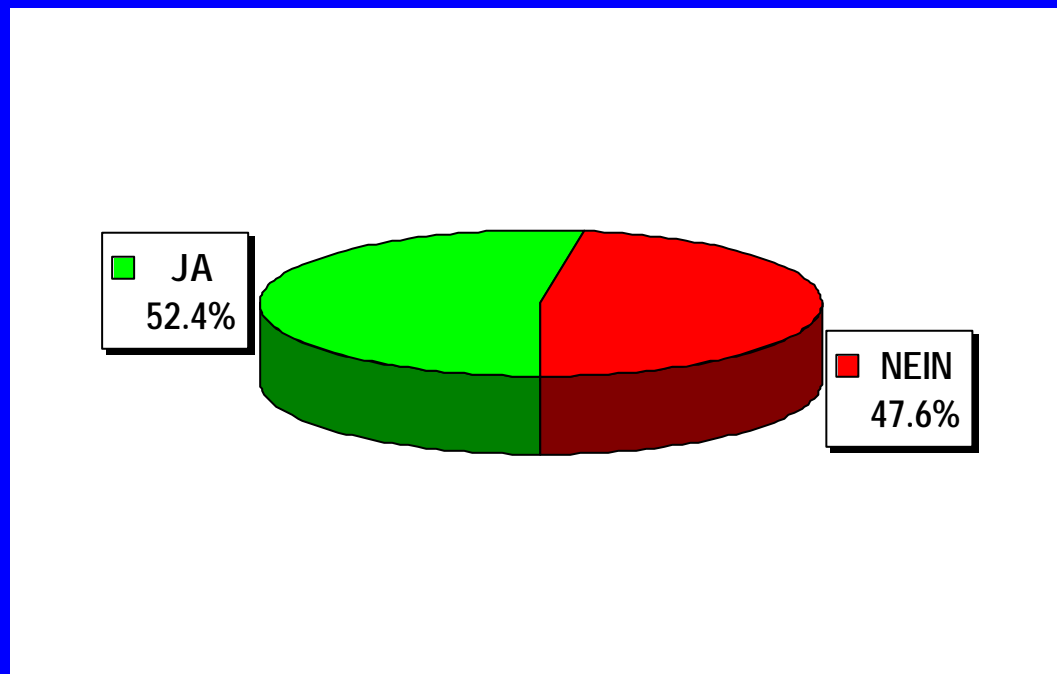


Eidgenössische Abstimmung vom 22. September 2002

Resultat nach Auszählung von allen Stimmlokalen

Elektrizitätsmarktgesetz

Stimmbeteiligung: 52.2 %





Eidgenössische Abstimmung vom 22. September 2002

Endergebnis nach Auszählung von allen Stimmlokalen

Kennzahlen

	Stimmberechtigte	Durchschnittliche Stimmbeteiligung	Durchschnittlicher Anteil der Brieflich Stimmenden
Basel	97.931		
Auslandschweizer/-innen	4.186		
Total Basel	102.117	51.6%	94.2%
Riehen	14.559	59.0%	91.3%
Bettingen	738	56.1%	95.7%
Total Kanton	117.414	52.5%	93.8%



Kantonale Abstimmung vom 22. September 2002

Resultat nach Auszählung von allen Stimmlokalen

Initiative „fir en offe Basel“

1. Initiative "Fir en offe Basel"		
Wahllokale	JA	NEIN
Bahnhof SBB	408	697
Rathaus	542	896
Bezirkswache Kleinbasel	139	243
Basel Brieflich Stimmende	19.589	26.176
Total Basel	20.678	28.012
Riehen Gemeindehaus	229	320
Riehen Niederholz	68	119
Riehen Brieflich Stimmende	3.401	4.190
Total Riehen	3.698	4.629
Bettingen Gemeindehaus	10	7
Bettingen Brieflich Stimmende	160	213
Total Bettingen	170	220
Total Kanton	24.546	32.861

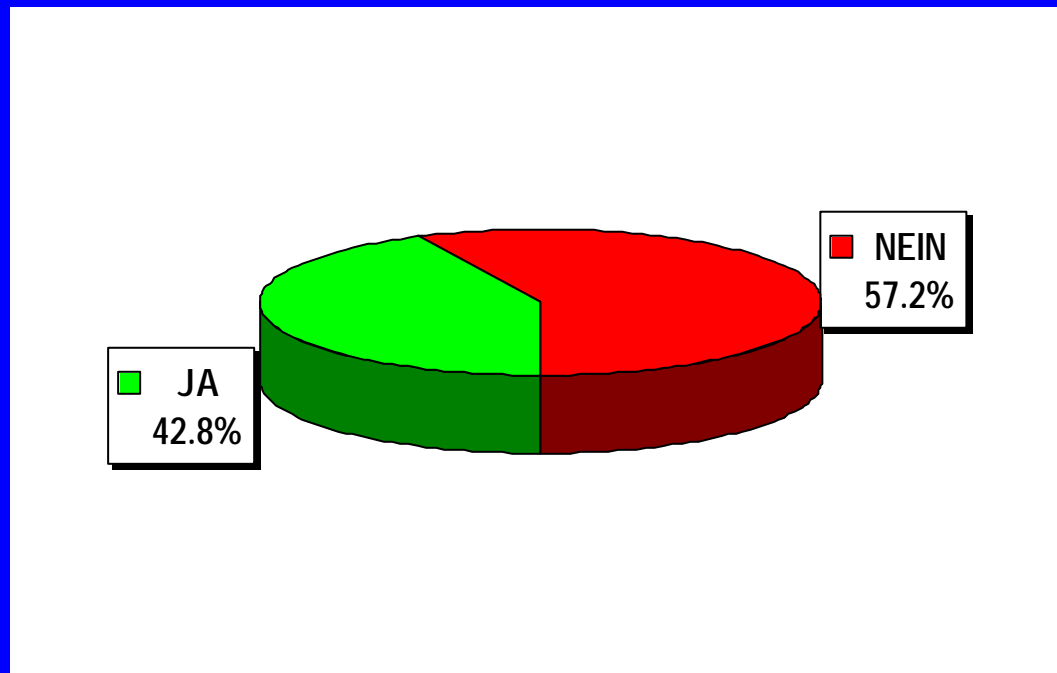


Kantonale Abstimmung vom 22. September

Resultat nach Auszählung von allen Stimmlokalen

Initiative „fir en offe Basel“

Stimmbeteiligung: 51.6 %





Kantonale Abstimmung vom 22. September 2002

Resultat nach Auszählung von allen Stimmlokalen

Referendum Rosentalstrasse 9 - 13

Wahllokale	JA	NEIN
Bahnhof SBB	432	490
Rathaus	598	631
Bezirkswache Kleinbasel	138	210
Basel Brieflich Stimmende	19.816	21.097
Total Basel	20.984	22.428
Riehen Gemeindehaus	268	227
Riehen Niederholz	77	90
Riehen Brieflich Stimmende	3.717	3.142
Total Riehen	4.062	3.459
Bettingen Gemeindehaus	11	6
Bettingen Brieflich Stimmende	213	126
Total Bettingen	224	132
Total Kanton	25.270	26.019

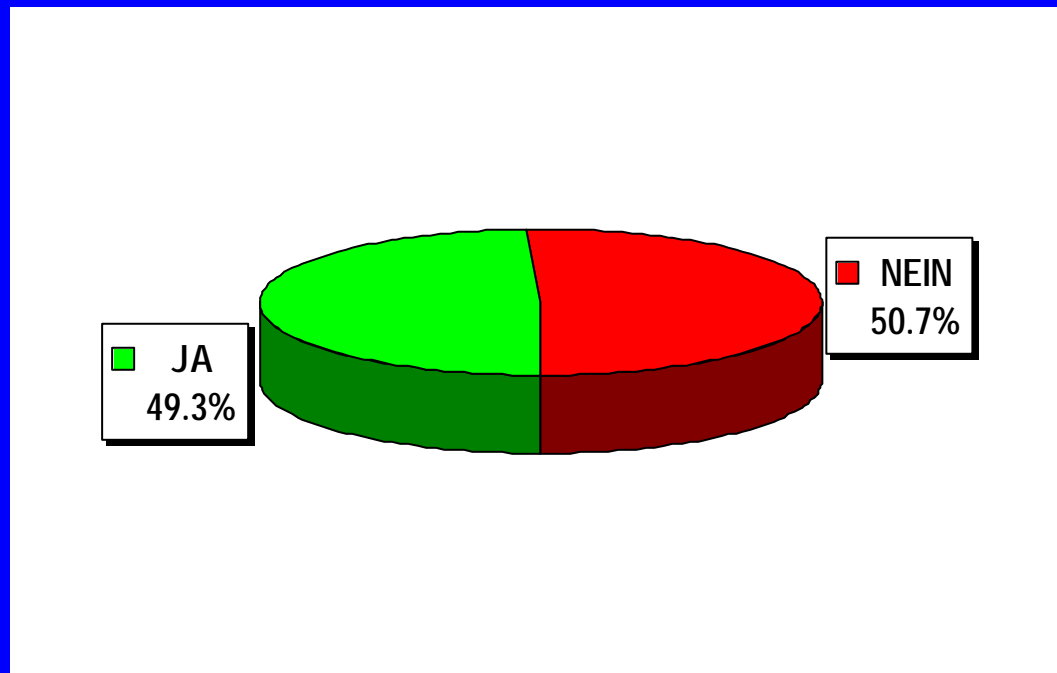


Kantonale Abstimmung vom 22. September

Resultat nach Auszählung von allen Stimmlokalen

Referendum Rosentalstrasse 9 - 13

Stimmbeteiligung: 48.6 %





Kantonale Abstimmung vom 22. September 2002

Endergebnis nach Auszählung von allen Stimmlokalen

Kennzahlen

	Stimmberechtigte	Durchschnittliche Stimmbeteiligung	Durchschnittlicher Anteil der Brieflich Stimmenden
Basel	97.931	49.1%	93.9%
Riehen	14.559	57.0%	91.2%
Bettingen	738	54.0%	95.7%
Total Kanton	113.228	50.1%	93.5%