



Abstimmung vom 10. Juni 2001

Resultat nach Auszählung von allen Wahllokalen

Abstimmungsforum Basel-Stadt

Endergebnisse



Kantonale Abstimmung vom 10. Juni 2001

Endergebnis nach Auszählung von allen Wahllokalen

Sanierung Schiessanlage Allschwilerweiher

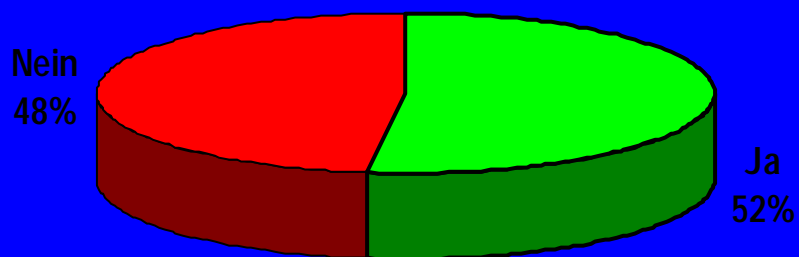
Abstimmungslokale	1. "Allschwiler Weiher"	
	JA	NEIN
Alterszentrum Wiesendamm	46	36
Bahnhof SBB	255	298
Bläsischulhaus	63	147
Bruderholzschulhaus	76	87
Don Bosco-Kirche	93	82
Gemeindehaus Markus	72	85
Gemeindehaus Stephanus	127	171
Isaak Iselin-Schulhaus	121	156
Rathaus	467	524
St. Johannschulhaus	63	121
Thiersteinerschulhaus	85	114
Basel Brieflich Stimmende	23.452	22.460
Total Basel	24.920	24.281
Riehen Gemeindehaus	297	195
Riehen Niederholz	85	43
Riehen Brieflich Stimmende	4.342	2.884
Total Riehen	4.724	3.122
Bettingen Gemeindehaus	24	8
Bettingen Brieflich Stimmende	249	147
Total Bettingen	273	155
Total Kanton	29.917	27.558



Kantonale Abstimmung vom 10. Juni 2001

Endergebnis nach Auszählung von allen Wahllokalen

Sanierung Schiessanlage Allschwilerweiher





Eidgenössische Abstimmung vom 10. Juni 2001

Endergebnis nach Auszählung von allen Wahllokalen

Militärgesetz (Bewaffnung)

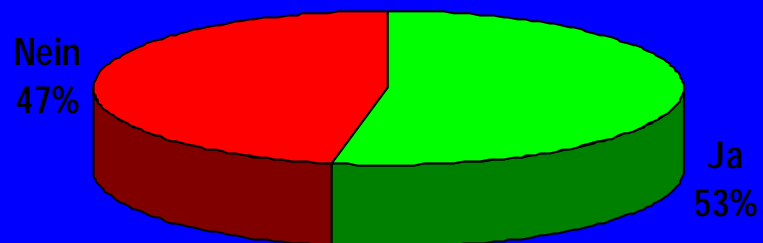
Abstimmungslokale	1. "Bewaffnung"	
	JA	NEIN
Alterszentrum Wiesendamm	31	56
Bahnhof SBB	255	311
Bläsischulhaus	82	130
Bruderholzschulhaus	91	72
Don Bosco-Kirche	93	82
Gemeindehaus Markus	81	84
Gemeindehaus Stephanus	169	126
Isaak Iselin-Schulhaus	141	144
Rathaus	503	513
St. Johannschulhaus	91	97
Thiersteinerschulhaus	95	108
Basel Brieflich Stimmende	25.917	22.948
Total Basel	27.549	24.671
Riehen Gemeindehaus	243	276
Riehen Niederholz	68	65
Riehen Brieflich Stimmende	4.201	3.356
Total Riehen	4.512	3.697
Bettingen Gemeindehaus	19	13
Bettingen Brieflich Stimmende	243	180
Total Bettingen	262	193
Total Kanton	32.323	28.561



Eidgenössische Abstimmung vom 10. Juni 2001

Endergebnis nach Auszählung von allen Wahllokalen

Militärgesetz (Bewaffnung)





Eidgenössische Abstimmung vom 10. Juni 2001

Endergebnis nach Auszählung von allen Wahllokalen

Militärgesetz (Ausbildung)

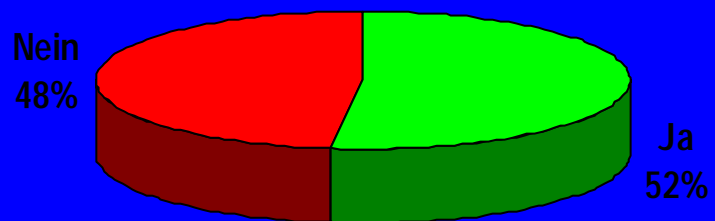
2. "Ausbildungszusammenarbeit"		
Abstimmungslokale	JA	NEIN
Alterszentrum Wiesendamm	32	54
Bahnhof SBB	246	310
Bläsischulhaus	69	138
Bruderholzschulhaus	80	82
Don Bosco-Kirche	84	89
Gemeindehaus Markus	77	88
Gemeindehaus Stephanus	163	121
Isaak Iselin-Schulhaus	129	154
Rathaus	500	507
St. Johannschulhaus	90	95
Thiersteinerschulhaus	88	113
Basel Brieflich Stimmende	25.178	23.330
Total Basel	26.736	25.081
Riehen Gemeindehaus	248	271
Riehen Niederholz	61	71
Riehen Brieflich Stimmende	4.097	3.427
Total Riehen	4.406	3.769
Bettingen Gemeindehaus	16	16
Bettingen Brieflich Stimmende	244	177
Total Bettingen	260	193
Total Kanton	31.402	29.043



Eidgenössische Abstimmung vom 10. Juni 2001

Endergebnis nach Auszählung von allen Wahllokalen

Militärgesetz (Ausbildung)





Eidgenössische Abstimmung vom 10. Juni 2001

Endergebnis nach Auszählung von allen Wahllokalen

Bistumsartikel

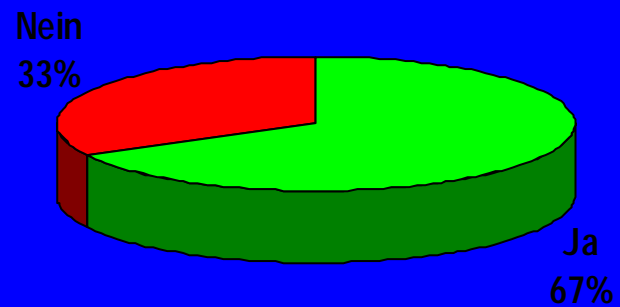
Abstimmungslokale	3. "Bistumsartikel"	
	JA	NEIN
Alterszentrum Wiesendamm	50	30
Bahnhof SBB	354	177
Bläsischulhaus	118	57
Bruderholzschulhaus	105	52
Don Bosco-Kirche	126	41
Gemeindehaus Markus	96	53
Gemeindehaus Stephanus	191	89
Isaak Iselin-Schulhaus	191	74
Rathaus	623	338
St. Johannschulhaus	123	47
Thiersteinerschulhaus	126	68
Basel Brieflich Stimmende	31.081	15.066
Total Basel	33.184	16.092
Riehen Gemeindehaus	295	212
Riehen Niederholz	80	40
Riehen Brieflich Stimmende	4.743	2.426
Total Riehen	5.118	2.678
Bettingen Gemeindehaus	22	9
Bettingen Brieflich Stimmende	261	138
Total Bettingen	283	147
Total Kanton	38.585	18.917



Eidgenössische Abstimmung vom 10. Juni 2001

Endergebnis nach Auszählung von allen Wahllokalen

Bistumsartikel





Abstimmung vom 10. Juni 2001

Endergebnis

Kennzahlen zu den eidgenössischen Vorlagen

		Durchschnittliche Stimmbeteiligung	Durchschnittlicher Anteil der Brieflich Stimmenden
	Stimmberechtigte	aller 3 Vorlagen	aller 3 Vorlagen
Basel	99.191		
AuslandschweizerInnen	3.905		
Total Basel	103.096	51,1%	93,5%
Riehen	14.562	56,8%	92,0%
Bettingen	753	60,3%	93,0%
Total Kanton	118.411	51,8%	93,3%

Kennzahlen zur kantonalen Vorlage

		Durchschnittliche Stimmbeteiligung	Durchschnittlicher Anteil der Brieflich Stimmenden
	Stimmberechtigte		
Basel	99.191	50,6%	93,3%
Riehen	14.562	55,6%	91,9%
Bettingen	753	58,6%	92,7%
Total Kanton	114.506	51,2%	93,1%