



Kanton Basel-Stadt

Schlussresultat der Grossratswahlen 2012

Panaschierstatistik

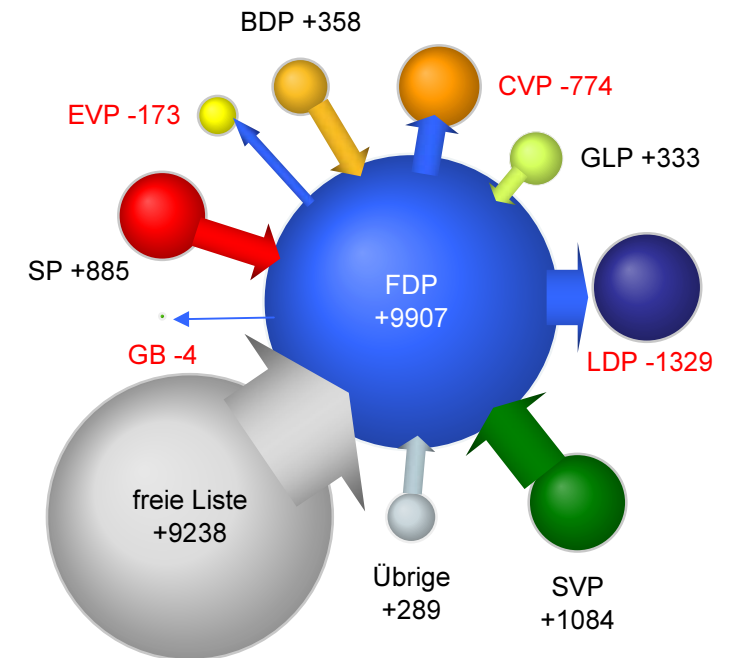




Panaschierstimmen FDP. Die Liberalen und Jungfreisinnigen

	Grossbasel Ost		Grossbasel West		Kleinbasel		Riehen		Basel-Stadt	Saldo
	erhalten	abgegeben	erhalten	abgegeben	erhalten	abgegeben	erhalten	abgegeben		
LDP	1 152	1 675	690	1 196	677	825	398	550	-1 329	
EVP	194	267	123	223	31	49	85	67	-173	
SP	923	857	1 035	551	412	180	173	70	885	
CVP	534	713	458	692	164	451	89	163	-774	
GB	186	204	133	77	57	83	17	33	-4	
GLP	488	336	516	410	138	63	74	74	333	
BDP	226	93	215	77	112	25	-	-	358	
SVP	869	611	716	393	679	306	305	175	1 084	
Übrige	147	40	151	37	101	39	7	1	289	
freie Liste	3 063	...	2 788	...	2 011	...	1 376	...	9 238	
Fremdstimmen	7 782	4 796	6 825	3 656	4 382	2 021	2 524	1 133	9 907	
Anteil	15,1%		14,9%		20,5%		31,6%			

Panaschiersaldi der FDP

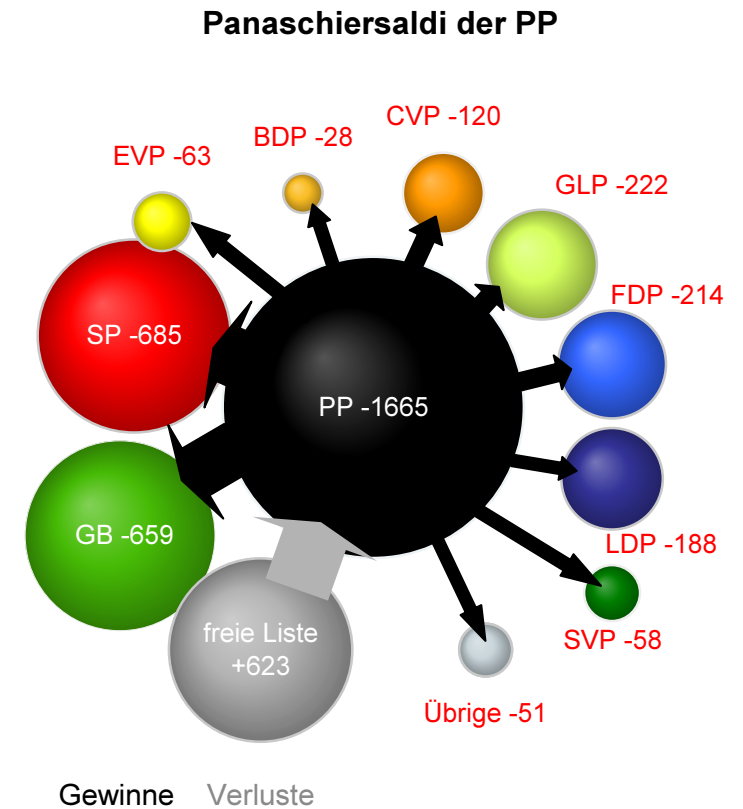


Gewinne	Verluste
21 513	11 606
16,9%	



Panaschierstimmen Piratenpartei – Freies WLAN für mehr Demokratie!

	Grossbasel Ost		Grossbasel West		Kleinbasel		Riehen		Basel-Stadt
	erhalten	abgegeben	erhalten	abgegeben	erhalten	abgegeben	erhalten	abgegeben	
	27		34		27		11		
									Saldo
FDP	35	125	15	120	7	26	-214
LDP	16	128	12	85	18	21	-188
EVP	1	28	1	31	–	6	-63
SP	159	356	196	614	101	171	-685
CVP	32	64	7	89	19	25	-120
GB	55	311	108	478	70	103	-659
GLP	60	141	49	171	13	32	-222
BDP	21	31	23	36	–	5	-28
SVP	39	87	34	45	7	6	-58
Übrige	–	3	13	65	128	124	-51
freie Liste	231	...	201	...	191	623
Fremdstimmen	649	1 274	659	1 734	554	519	–	–	-1 665
Anteil	12,3%		9,5%		13,7%				11,4%

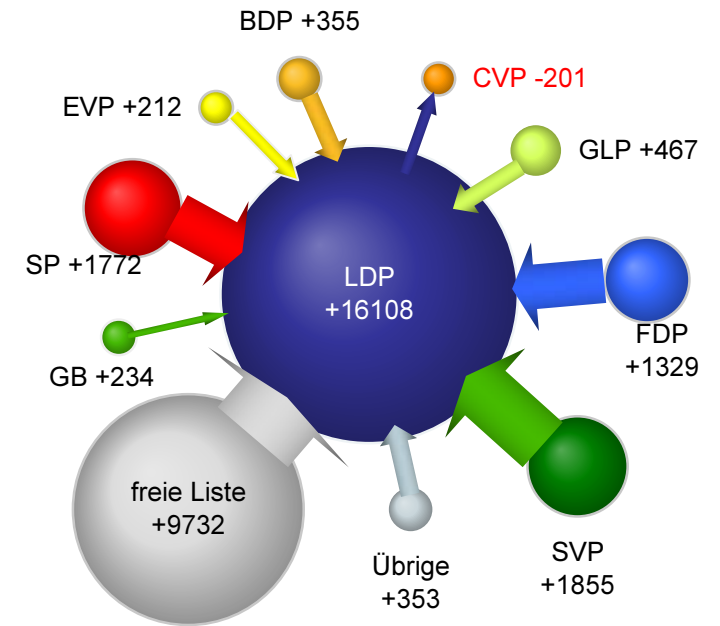




Panaschierstimmen LDP Liberal-Demokratische Partei Basel-Stadt

	Grossbasel Ost		Grossbasel West		Kleinbasel		Riehen		Basel-Stadt	Saldo
	erhalten	abgegeben	erhalten	abgegeben	erhalten	abgegeben	erhalten	abgegeben		
FDP	1 675	1 152	1 196	690	825	677	550	398	1 329	
EVP	186	131	231	153	53	37	147	84	212	
SP	909	225	1 069	394	436	83	164	104	1 772	
CVP	447	385	550	470	261	474	121	251	-201	
GB	302	132	149	82	46	62	42	29	234	
GLP	493	331	435	245	96	45	116	52	467	
BDP	149	35	197	48	119	27	-	-	355	
SVP	550	246	892	187	1 041	324	354	225	1 855	
Übrige	138	20	123	17	169	49	11	2	353	
freie Liste	2 665	...	3 035	...	2 264	...	1 768	...	9 732	
Fremdstimmen	7 514	2 657	7 877	2 286	5 310	1 778	3 273	1 145	16 108	
Anteil	21,2%		20,5%		29,8%		29,8%			

Panaschiersaldi der LDP



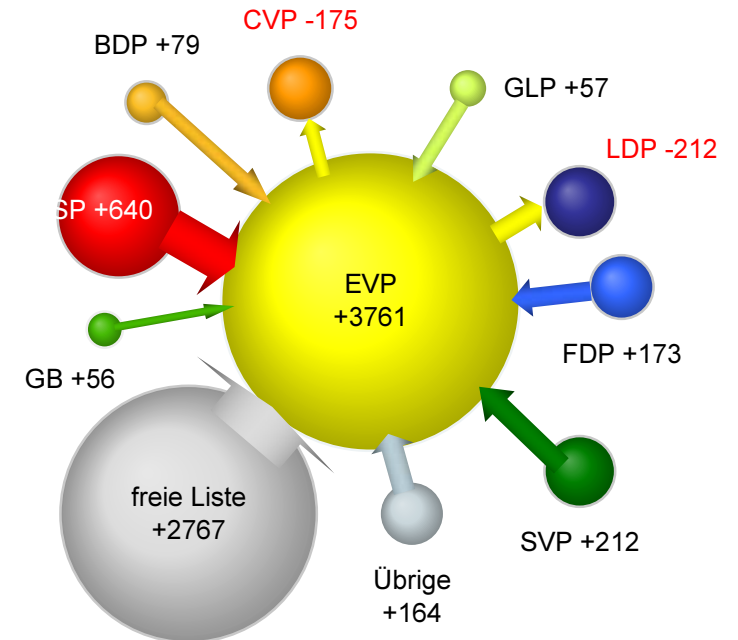
Gewinne	Verluste
23 974	7 866
23,3%	



Panaschierstimmen Evangelische Volkspartei (EVP)

	Grossbasel Ost		Grossbasel West		Kleinbasel		Riehen		Basel-Stadt	Saldo
	erhalten	abgegeben	erhalten	abgegeben	erhalten	abgegeben	erhalten	abgegeben		
FDP	267	194	223	123	49	31	67	85	173	
LDP	131	186	153	231	37	53	84	147	-212	
SP	410	164	719	389	119	131	207	131	640	
CVP	133	170	192	144	36	59	75	238	-175	
GB	76	73	184	108	53	71	55	60	56	
GLP	102	80	114	117	29	13	36	14	57	
BDP	44	18	73	24	4	-	-	-	79	
SVP	164	109	134	55	92	25	62	51	212	
Übrige	88	20	68	55	61	6	51	23	164	
freie Liste	771	...	979	...	302	...	715	...	2 767	
Fremdstimmen	2 186	1 014	2 839	1 246	782	389	1 352	749	3 761	
Anteil	17,2%		15,0%		16,0%		20,5%			

Panaschiersaldi der EVP



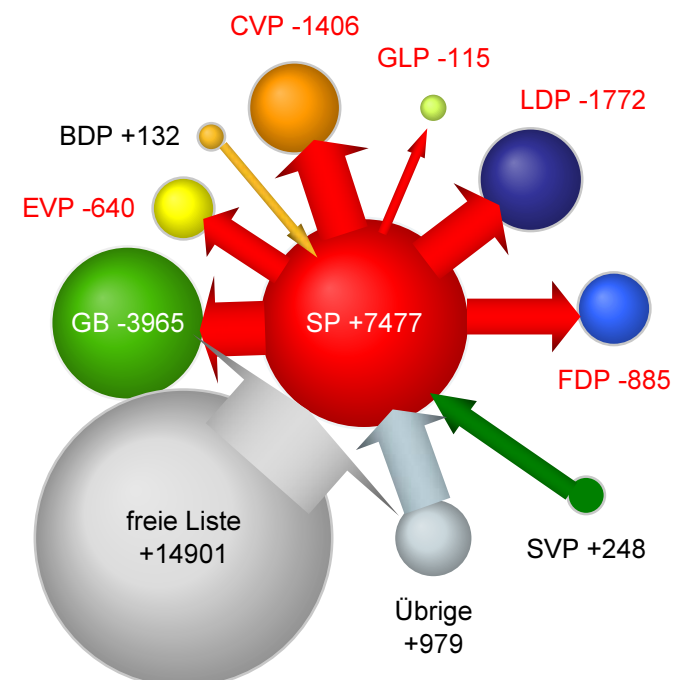
Gewinne	Verluste
7 159	3 398
16,6%	



Panaschierstimmen Sozialdemokratische Partei Basel-Stadt (SP)

	Grossbasel Ost		Grossbasel West		Kleinbasel		Riehen		Basel-Stadt	Saldo
	erhalten	abgegeben	erhalten	abgegeben	erhalten	abgegeben	erhalten	abgegeben		
FDP	857	923	551	1 035	180	412	70	173		-885
LDP	225	909	394	1 069	83	436	104	164		-1 772
EVP	164	410	389	719	131	119	131	207		-640
CVP	270	906	573	972	168	405	85	219		-1 406
GB	2 019	3 056	4 050	5 908	2 505	3 299	302	578		-3 965
GLP	479	634	1 108	1 198	564	408	91	117		-115
BDP	105	69	153	68	63	52	-	-		132
SVP	131	113	401	127	67	88	47	70		248
Übrige	357	169	672	220	706	367	1	1		979
freie Liste	3 378	...	7 264	...	2 848	...	1 411	...		14 901
<hr/>										
Fremdstimmen	7 985	7 189	15 555	11 316	7 315	5 586	2 242	1 529		7 477
Anteil	8,2%		8,3%		9,4%		16,8%			

Panaschiersaldi der SP



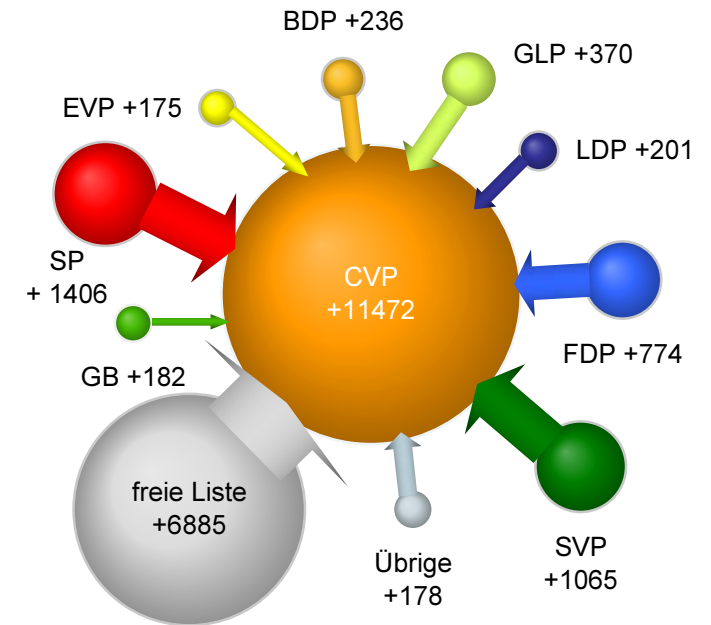
Gewinne	Verluste
33 097	25 620
8,8%	



Panaschierstimmen CVP und Junge CVP Basel-Stadt

	Grossbasel Ost		Grossbasel West		Kleinbasel		Riehen		Basel-Stadt
	erhalten	abgegeben	erhalten	abgegeben	erhalten	abgegeben	erhalten	abgegeben	
									Saldo
FDP	713	534	692	458	451	164	163	89	774
LDP	385	447	470	550	474	261	251	121	201
EVP	170	133	144	192	59	36	238	75	175
SP	906	270	972	573	405	168	219	85	1 406
GB	239	176	240	124	120	112	45	50	182
GLP	331	156	301	144	79	48	42	35	370
BDP	93	34	169	64	92	20	-	-	236
SVP	320	116	649	171	348	72	168	61	1 065
Übrige	74	34	115	22	73	41	15	2	178
freie Liste	1 770	...	2 363	...	1 597	...	1 155	...	6 885
Fremdstimmen	5 001	1 900	6 115	2 298	3 698	922	2 296	518	11 472
Anteil	20,0%		17,1%		22,1%		38,6%		

Panaschiersaldi der CVP



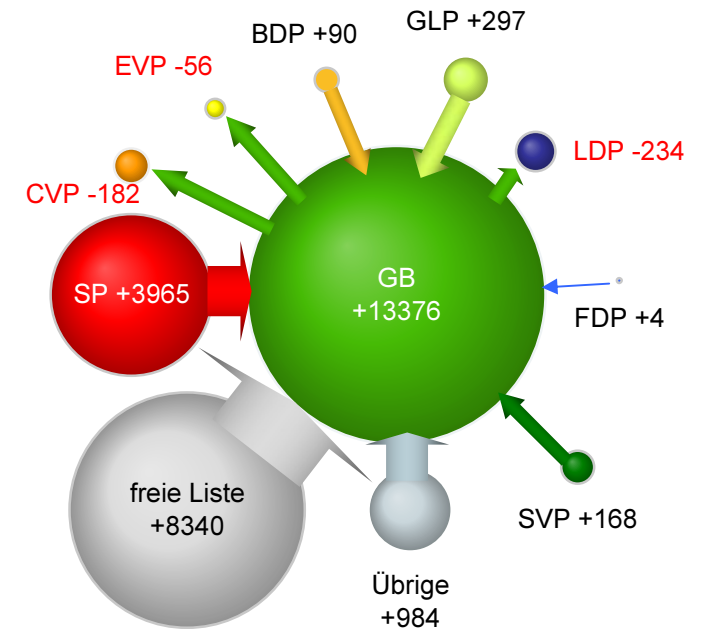
Gewinne	Verluste
17 110	5 638
20,5%	



Panaschierstimmen Grünes Bündnis (Grüne, BastA! und junges grünes bündnis)

	Grossbasel Ost		Grossbasel West		Kleinbasel		Riehen		Basel-Stadt
	erhalten	abgegeben	erhalten	abgegeben	erhalten	abgegeben	erhalten	abgegeben	
									Saldo
FDP	204	186	77	133	83	57	33	17	4
LDP	132	302	82	149	62	46	29	42	-234
EVP	73	76	108	184	71	53	60	55	-56
SP	3 056	2 019	5 908	4 050	3 299	2 505	578	302	3 965
CVP	176	239	124	240	112	120	50	45	-182
GLP	399	276	341	327	269	128	50	31	297
BDP	63	12	19	5	28	3	-	-	90
SVP	72	22	66	19	75	7	29	26	168
Übrige	311	59	559	122	571	278	2	-	984
freie Liste	2 118	...	3 510	...	2 007	...	705	...	8 340
Fremdstimmen	6 604	3 191	10 794	5 229	6 577	3 197	1 536	518	13 376
Anteil	17,5%		17,0%		17,8%		31,2%		

Panaschiersaldi der GB

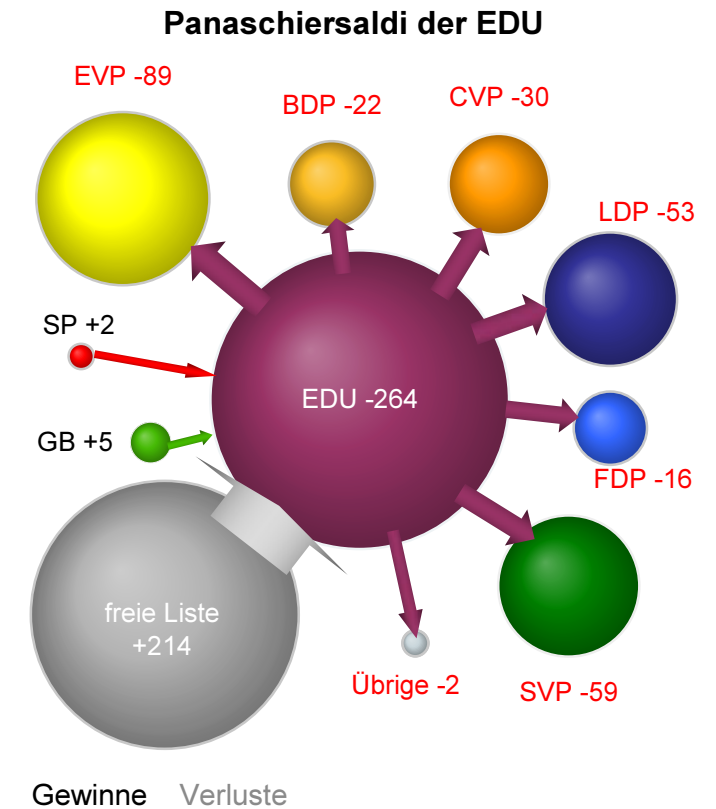


Gewinne	Verluste
25 511	12 135
17,8%	



Panaschierstimmen Eidgenössisch-Demokratische Union Basel-Stadt (EDU)

	Grossbasel Ost		Grossbasel West		Kleinbasel		Riehen		Basel-Stadt	Saldo
	erhalten	abgegeben	erhalten	abgegeben	erhalten	abgegeben	erhalten	abgegeben		
FDP	5	22	17	13	6	3	1	7	-16	
LDP	4	10	1	32	2	9	2	11	-53	
EVP	19	60	54	33	6	47	23	51	-89	
SP	10	1	6	13	-	-	1	1	2	
CVP	2	10	12	15	-	6	2	15	-30	
GB	4	-	7	7	3	-	-	2	5	
GLP	1	-	2	7	1	-	3	-	-	
BDP	-	-	4	5	-	21	-	-	-22	
SVP	44	17	36	120	11	9	18	22	-59	
Übrige	3	-	17	5	1	-	-	-	-2	
freie Liste	68	...	84	...	28	...	34	...	214	
Fremdstimmen	160	120	240	250	58	95	84	109	-50	
Anteil	11,1%		12,9%		10,8%		20,8%		12,6%	

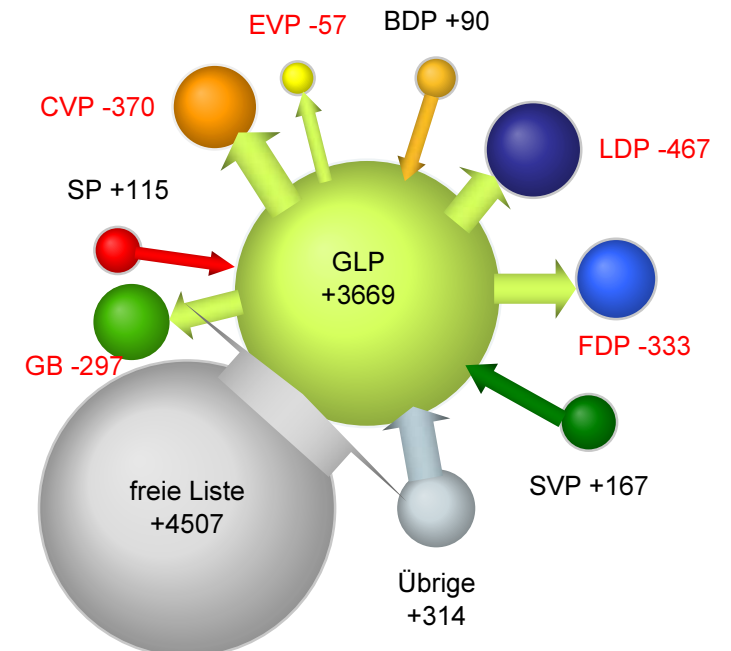




Panaschierstimmen Grünliberale Partei Basel-Stadt

	Grossbasel Ost		Grossbasel West		Kleinbasel		Riehen		Basel-Stadt	Saldo
	erhalten	abgegeben	erhalten	abgegeben	erhalten	abgegeben	erhalten	abgegeben		
FDP	336	488	410	516	63	138	74	74	-333	
LDP	331	493	245	435	45	96	52	116	-467	
EVP	80	102	117	114	13	29	14	36	-57	
SP	634	479	1 198	1 108	408	564	117	91	115	
CVP	156	331	144	301	48	79	35	42	-370	
GB	276	399	327	341	128	269	31	50	-297	
BDP	65	44	87	32	31	17	-	-	90	
SVP	99	97	201	38	29	25	34	36	167	
Übrige	141	61	197	52	128	36	-	3	314	
freie Liste	1 322	...	2 036	...	670	...	479	...	4 507	
Fremdstimmen	3 440	2 494	4 962	2 937	1 563	1 253	836	448	3 669	
Anteil	18,5%		17,3%		17,4%		26,8%			

Panaschiersaldi der GLP




Gewinne	Verluste
10 801	7 132
18,2%	




Panaschierstimmen Bürgerlich-Demokratische Partei Basel-Stadt BDP

	Grossbasel Ost		Grossbasel West		Kleinbasel		Riehen		Basel-Stadt	Saldo
	erhalten	abgegeben	erhalten	abgegeben	erhalten	abgegeben	erhalten	abgegeben		
FDP	93	226	77	215	25	112	-358	
LDP	35	149	48	197	27	119	-355	
EVP	18	44	24	73	-	4	-79	
SP	69	105	68	153	52	63	-132	
CVP	34	93	64	169	20	92	-236	
GB	12	63	5	19	3	28	-90	
GLP	44	65	32	87	17	31	-90	
SVP	71	82	121	103	28	55	-20	
Übrige	31	21	44	30	39	24	39	
freie Liste	208	...	283	...	187	678	
Fremdstimmen	615	848	766	1 046	398	528	-	-	-643	
Anteil	11,1%		11,6%		16,3%					

Panaschiersaldi der BDP



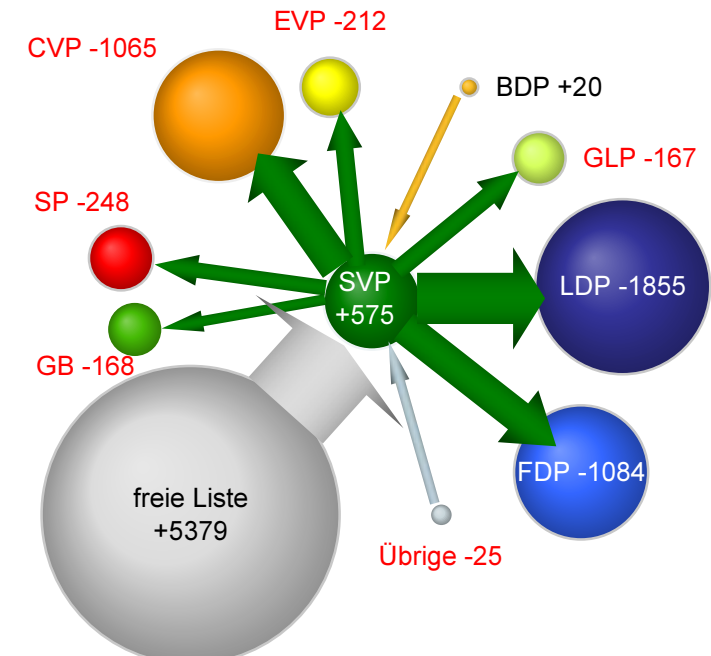
Gewinne	Verluste
1 779	2 422
12,2%	



Panaschierstimmen Schweizerische Volkspartei Basel-Stadt (SVP)

	Grossbasel Ost		Grossbasel West		Kleinbasel		Riehen		Basel-Stadt
	erhalten	abgegeben	erhalten	abgegeben	erhalten	abgegeben	erhalten	abgegeben	
									Saldo
FDP	611	869	393	716	306	679	175	305	-1 084
LDP	246	550	187	892	324	1 041	225	354	-1 855
EVP	109	164	55	134	25	92	51	62	-212
SP	113	131	127	401	88	67	70	47	-248
CVP	116	320	171	649	72	348	61	168	-1 065
GB	22	72	19	66	7	75	26	29	-168
GLP	97	99	38	201	25	29	36	34	-167
BDP	82	71	103	121	55	28	-	-	20
Übrige	104	83	179	78	113	264	22	18	-25
freie Liste	1 079	...	1 182	...	1 678	...	1 440	...	5 379
Fremdstimmen	2 579	2 359	2 454	3 258	2 693	2 623	2 106	1 017	575
Anteil	5,3%		3,5%		7,4%		15,9%		

Panaschiersaldi der SVP



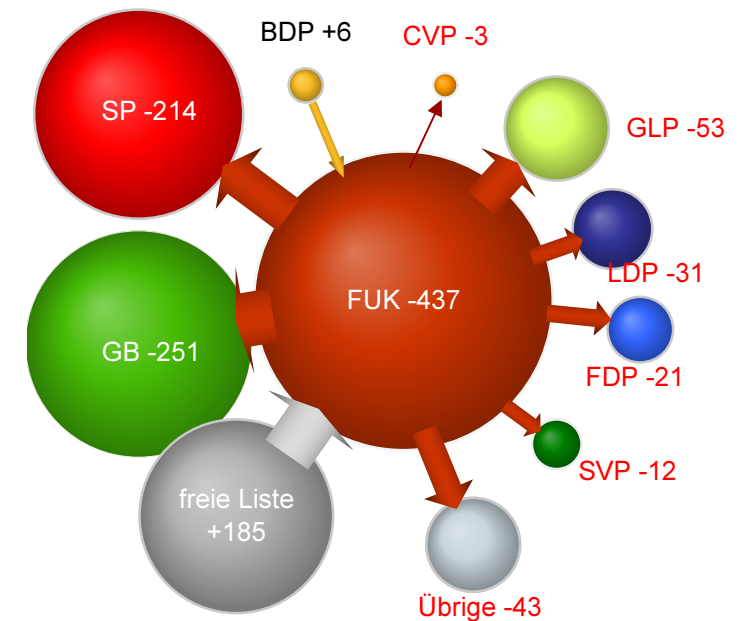
Gewinne	Verluste
9 832	9 257
	5,8%



Panaschierstimmen freistaat unteres kleinbasel f-u-k

	Grossbasel Ost		Grossbasel West		Kleinbasel		Riehen		Basel-Stadt	Saldo
	erhalten	abgegeben	erhalten	abgegeben	erhalten	abgegeben	erhalten	abgegeben		
FDP	2	23		-21
LDP	3	34		-31
EVP	-	-		-
SP	250	464		-214
CVP	3	6		-3
GB	179	430		-251
GLP	16	69		-53
BDP	12	6		6
SVP	-	12		-12
Übrige	101	144		-43
freie Liste	185		185
Fremdstimmen	-	-	-	-	751	1 188	-	-		-437
Anteil					21,8%					

Panaschiersaldi der FUK

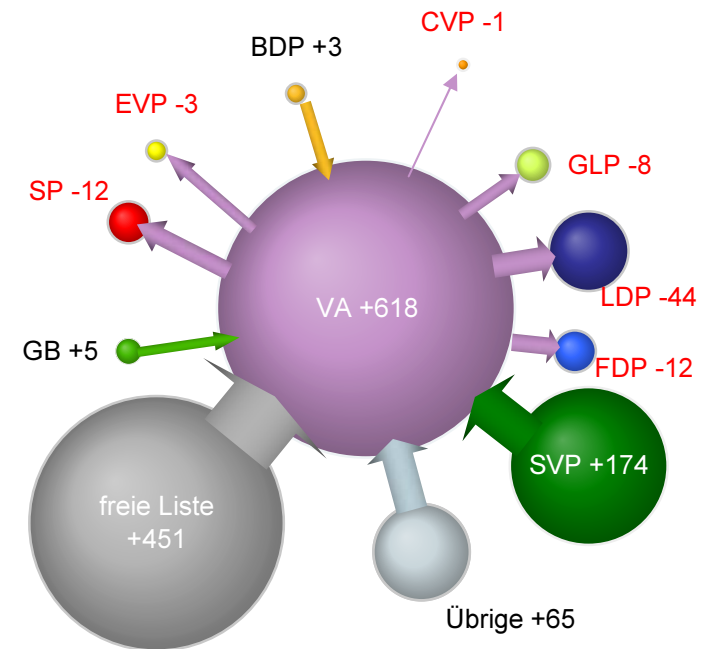





Panaschierstimmen Volks-Aktion gegen zuviele Ausländer und Asylanten in unserer Heimat (VA)

	Grossbasel Ost		Grossbasel West		Kleinbasel		Riehen		Basel-Stadt	Saldo
	erhalten	abgegeben	erhalten	abgegeben	erhalten	abgegeben	erhalten	abgegeben		
FDP	18	30	-12	
LDP	21	65	-44	
EVP	-	3	-3	
SP	6	18	-12	
CVP	14	15	-1	
GB	9	4	5	
GLP	-	8	-8	
BDP	9	6	3	
SVP	237	63	174	
Übrige	73	8	65	
freie Liste	451	451	
Fremdstimmen	-	-	-	-	838	220	-	-	618	
Anteil					6,2%					

Panaschiersaldi der VA

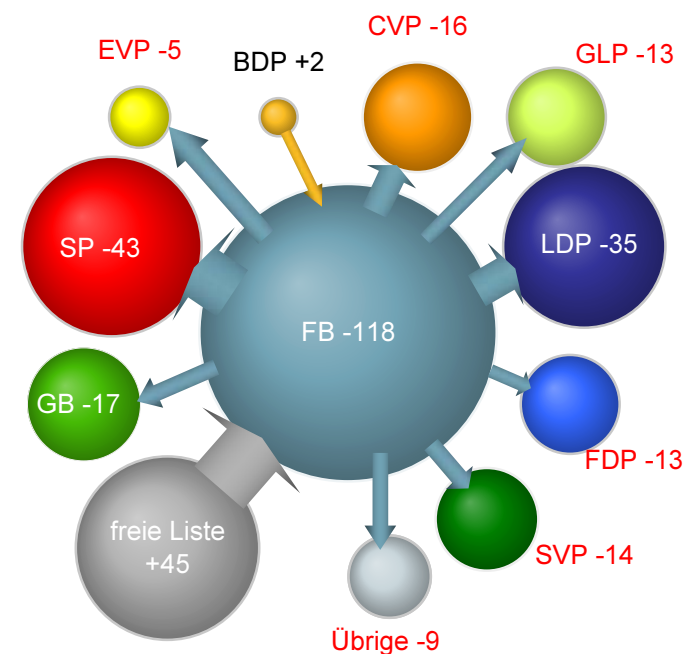




Panaschierstimmen Für Basel

	Grossbasel Ost		Grossbasel West		Kleinbasel		Riehen		Basel-Stadt	Saldo
	erhalten	abgegeben	erhalten	abgegeben	erhalten	abgegeben	erhalten	abgegeben		
FDP	6	19		-13
LDP	5	40		-35
EVP	-	5		-5
SP	10	53		-43
CVP	5	21		-16
GB	17	34		-17
GLP	6	19		-13
BDP	3	1		2
SVP	9	23		-14
Übrige	34	43		-9
freie Liste	45		45
Fremdstimmen	-	-	-	-	140	258	-	-		-118
Anteil					26,4%					

Panaschiersaldi der FB





Panaschierstimmen Deine Wahl

	Grossbasel Ost		Grossbasel West		Kleinbasel		Riehen		Basel-Stadt	Saldo	
	erhalten	abgegeben	erhalten	abgegeben	erhalten	abgegeben	erhalten	abgegeben			
FDP	5	18		-13	
LDP	4	6		-2	
EVP	-	4		-4	
SP	18	45		-27	
CVP	3	11		-8	
GB	7	74		-67	
GLP	1	19		-18	
BDP	3	3		-	
SVP	8	14		-6	
Übrige	51	11		40	
freie Liste	32		32	
Fremdstimmen	-	-	132	205	-	-	-	-		-73	
Anteil			18,6%								

Panaschiersaldi der DW

