



Eidgenössische Abstimmungen vom 2. Dezember 2001

**Resultat nach Auszählung von allen Wahllokalen**

# Schlussresultate Basel-Stadt



Eidgenössische Abstimmungen vom 2. Dezember 2001

## Resultat nach Auszählung von allen Stimmlokalen

### Bundesbeschluss über die Schuldenbremse

Wahllokale	Stimmrechts- ausweise	Stimmzettel				Stimmen	
		eingelegte	leere	ungültige	Total gültige	JA	NEIN
Bahnhof SBB	856	848	41	1	806	640	166
Rathaus	1.271	1.258	64	0	1.194	960	234
Bezirkswache Kleinbasel	291	287	13	0	274	192	82
Basel Brieflich Stimmende	42.424	40.935	906	11	40.018	33.800	6.218
<b>Total Basel</b>	<b>44.842</b>	<b>43.328</b>	<b>1.024</b>	<b>12</b>	<b>42.292</b>	<b>35.592</b>	<b>6.700</b>
Riehen Gemeindehaus	550	549	6	0	543	462	81
Riehen Niederholz	127	126	3	0	123	97	26
Riehen Brieflich Stimmende	6.579	6.538	95	1	6.442	5.698	744
<b>Total Riehen</b>	<b>7.256</b>	<b>7.213</b>	<b>104</b>	<b>1</b>	<b>7.108</b>	<b>6.257</b>	<b>851</b>
Bettingen Gemeindehaus	26	26	0	0	26	25	1
Bettingen Brieflich Stimmende	352	350	3	0	347	321	26
<b>Total Bettingen</b>	<b>378</b>	<b>376</b>	<b>3</b>	<b>0</b>	<b>373</b>	<b>346</b>	<b>27</b>
<b>Total Kanton</b>	<b>52.476</b>	<b>50.917</b>	<b>1.131</b>	<b>13</b>	<b>49.773</b>	<b>42.195</b>	<b>7.578</b>

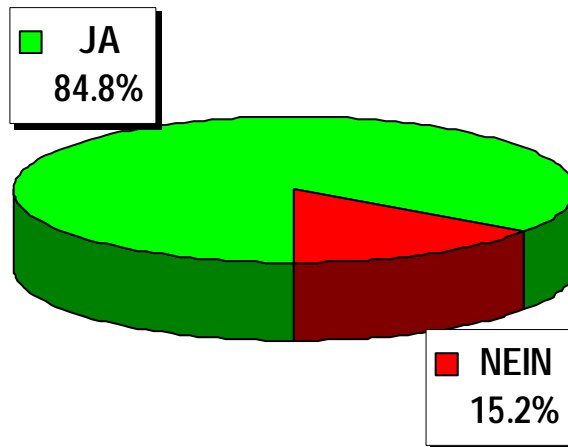


Eidgenössische Abstimmungen vom 2. Dezember 2001

**Resultat nach Auszählung von allen Stimmlokalen**

## Bundesbeschluss über die Schuldenbremse

Stimmbeteiligung: 43.14 %





Eidgenössische Abstimmungen vom 2. Dezember 2001

## Resultat nach Auszählung von allen Stimmlokalen

### Initiative „für eine gesicherte AHV“

Wahllokale	Stimmrechts- ausweise	Stimmzettel				Stimmen	
		eingelegte	leere	ungültige	Total gültige	JA	NEIN
Bahnhof SBB	856	851	26	1	824	369	455
Rathaus	1.271	1.264	37	0	1.227	509	718
Bezirkswache Kleinbasel	291	288	10	0	278	133	145
Basel Brieflich Stimmende	42.424	41.019	740	22	40.257	12.527	27.730
<b>Total Basel</b>	<b>44.842</b>	<b>43.422</b>	<b>813</b>	<b>23</b>	<b>42.586</b>	<b>13.538</b>	<b>29.048</b>
Riehen Gemeindehaus	550	548	10	0	538	170	368
Riehen Niederholz	127	127	0	0	127	58	69
Riehen Brieflich Stimmende	6.579	6.541	98	2	6.441	1.477	4.964
<b>Total Riehen</b>	<b>7.256</b>	<b>7.216</b>	<b>108</b>	<b>2</b>	<b>7.106</b>	<b>1.705</b>	<b>5.401</b>
Bettingen Gemeindehaus	26	26	0	0	26	5	21
Bettingen Brieflich Stimmende	352	350	6	0	344	51	293
<b>Total Bettingen</b>	<b>378</b>	<b>376</b>	<b>6</b>	<b>0</b>	<b>370</b>	<b>56</b>	<b>314</b>
<b>Total Kanton</b>	<b>52.476</b>	<b>51.014</b>	<b>927</b>	<b>25</b>	<b>50.062</b>	<b>15.299</b>	<b>34.763</b>

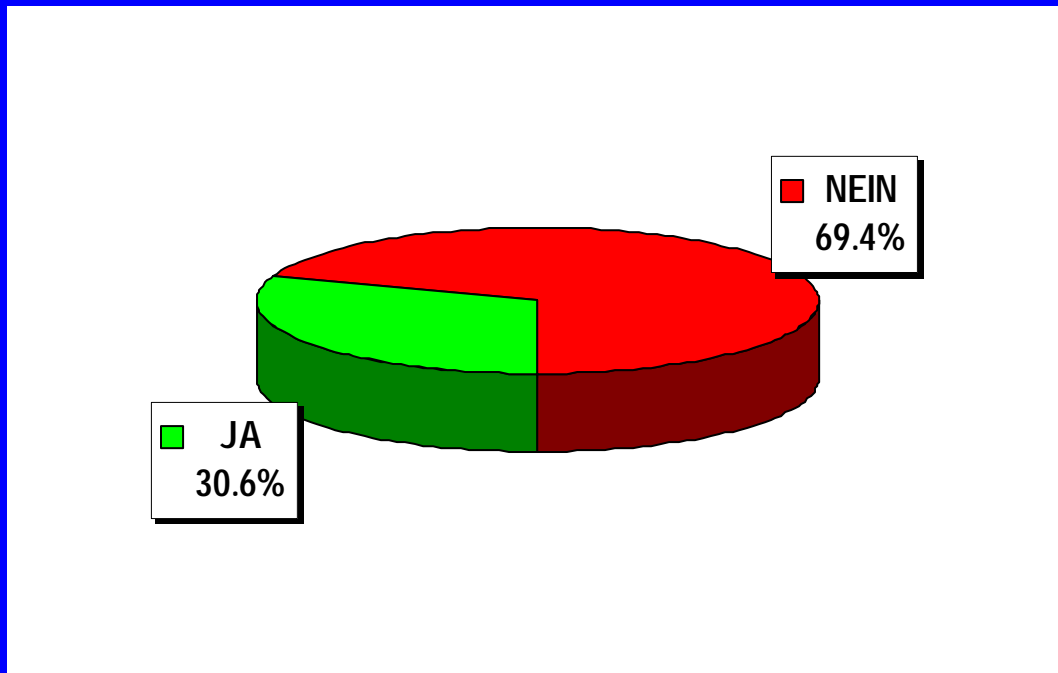


Eidgenössische Abstimmungen vom 2. Dezember 2001

Resultat nach Auszählung von allen Stimmlokalen

## Initiative „für eine gesicherte AHV“

Stimmbeteiligung: 43.22 %





Eidgenössische Abstimmungen vom 2. Dezember 2001

## Resultat nach Auszählung von allen Stimmlokalen

### Initiative „Schweiz ohne Armee“

Wahllokale	Stimmrechts- ausweise	Stimmzettel				Stimmen	
		eingelegte	leere	ungültige	Total gültige	JA	NEIN
Bahnhof SBB	856	856	34	2	820	345	475
Rathaus	1.271	1.265	33	0	1.232	490	742
Bezirkswache Kleinbasel	291	289	8	0	281	146	135
Basel Brieflich Stimmende	42.424	41.165	481	15	40.669	12.378	28.291
<b>Total Basel</b>	<b>44.842</b>	<b>43.575</b>	<b>556</b>	<b>17</b>	<b>43.002</b>	<b>13.359</b>	<b>29.643</b>
Riehen Gemeindehaus	550	550	9	0	541	142	399
Riehen Niederholz	127	127	2	0	125	45	80
Riehen Brieflich Stimmende	6.579	6.556	62	1	6.493	1.417	5.076
<b>Total Riehen</b>	<b>7.256</b>	<b>7.233</b>	<b>73</b>	<b>1</b>	<b>7.159</b>	<b>1.604</b>	<b>5.555</b>
Bettingen Gemeindehaus	26	26	0	0	26	5	21
Bettingen Brieflich Stimmende	352	351	4	0	347	58	289
<b>Total Bettingen</b>	<b>378</b>	<b>377</b>	<b>4</b>	<b>0</b>	<b>373</b>	<b>63</b>	<b>310</b>
<b>Total Kanton</b>	<b>52.476</b>	<b>51.185</b>	<b>633</b>	<b>18</b>	<b>50.534</b>	<b>15.026</b>	<b>35.508</b>

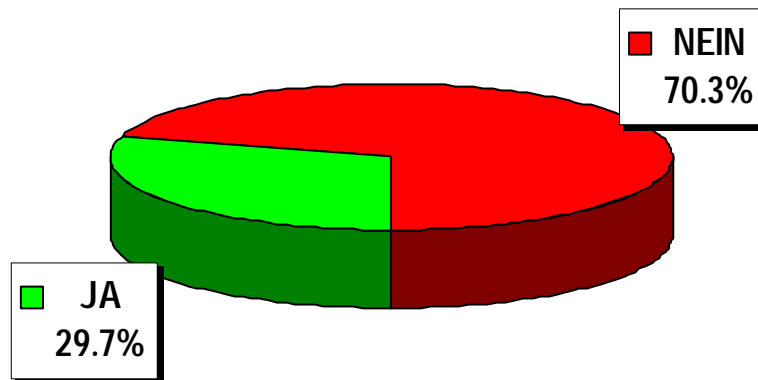


Eidgenössische Abstimmungen vom 2. Dezember 2001

Resultat nach Auszählung von allen Stimmlokalen

## Initiative „Schweiz ohne Armee“

Stimmbeteiligung: 43.36 %





Eidgenössische Abstimmungen vom 2. Dezember 2001

## Resultat nach Auszählung von allen Stimmlokalen

### Initiative „für einen freiwilligen Zivildienst“

Wahllokale	Stimmrechts- ausweise	Stimmzettel				Stimmen	
		eingelegte	leere	ungültige	Total gültige	JA	NEIN
Bahnhof SBB	856	855	35	1	819	355	464
Rathaus	1.271	1.265	32	0	1.233	502	731
Bezirkswache Kleinbasel	291	289	8	0	281	141	140
Basel Brieflich Stimmende	42.424	41.025	685	12	40.328	12.093	28.235
<b>Total Basel</b>	<b>44.842</b>	<b>43.434</b>	<b>760</b>	<b>13</b>	<b>42.661</b>	<b>13.091</b>	<b>29.570</b>
Riehen Gemeindehaus	550	549	8	0	541	154	387
Riehen Niederholz	127	127	1	0	126	52	74
Riehen Brieflich Stimmende	6.579	6.535	109	5	6.421	1.420	5.001
<b>Total Riehen</b>	<b>7.256</b>	<b>7.211</b>	<b>118</b>	<b>5</b>	<b>7.088</b>	<b>1.626</b>	<b>5.462</b>
Bettingen Gemeindehaus	26	26	0	0	26	3	23
Bettingen Brieflich Stimmende	352	351	7	0	344	54	290
<b>Total Bettingen</b>	<b>378</b>	<b>377</b>	<b>7</b>	<b>0</b>	<b>370</b>	<b>57</b>	<b>313</b>
<b>Total Kanton</b>	<b>52.476</b>	<b>51.022</b>	<b>885</b>	<b>18</b>	<b>50.119</b>	<b>14.774</b>	<b>35.345</b>



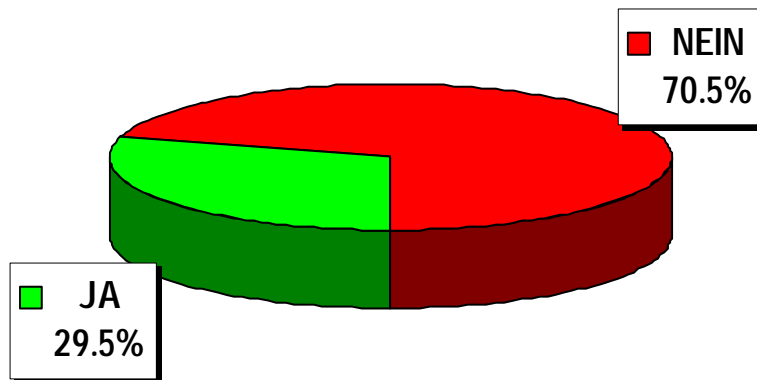


Eidgenössische Abstimmungen vom 2. Dezember 2001

**Resultat nach Auszählung von allen Stimmlokalen**

## Initiative „für einen freiwilligen Zivildienst“

Stimmbeteiligung: 43.23 %





Eidgenössische Abstimmungen vom 2. Dezember 2001

## Resultat nach Auszählung von allen Stimmlokalen

### Initiative „für eine Kapitalgewinnsteuer“

Wahllokale	Stimmrechts- ausweise	Stimmzettel				Stimmen	
		eingelegte	leere	ungültige	Total gültige	JA	NEIN
Bahnhof SBB	856	853	28	1	824	398	426
Rathaus	1.271	1.260	37	0	1.223	586	637
Bezirkswache Kleinbasel	291	288	6	0	282	165	117
Basel Brieflich Stimmende	42.424	41.099	680	16	40.403	15.797	24.606
<b>Total Basel</b>	<b>44.842</b>	<b>43.500</b>	<b>751</b>	<b>17</b>	<b>42.732</b>	<b>16.946</b>	<b>25.786</b>
Riehen Gemeindehaus	550	550	9	0	541	191	350
Riehen Niederholz	127	127	2	0	125	64	61
Riehen Brieflich Stimmende	6.579	6.544	87	4	6.453	1.949	4.504
<b>Total Riehen</b>	<b>7.256</b>	<b>7.221</b>	<b>98</b>	<b>4</b>	<b>7.119</b>	<b>2.204</b>	<b>4.915</b>
Bettingen Gemeindehaus	26	26	0	0	26	7	19
Bettingen Brieflich Stimmende	352	351	3	0	348	63	285
<b>Total Bettingen</b>	<b>378</b>	<b>377</b>	<b>3</b>	<b>0</b>	<b>374</b>	<b>70</b>	<b>304</b>
<b>Total Kanton</b>	<b>52.476</b>	<b>51.098</b>	<b>852</b>	<b>21</b>	<b>50.225</b>	<b>19.220</b>	<b>31.005</b>

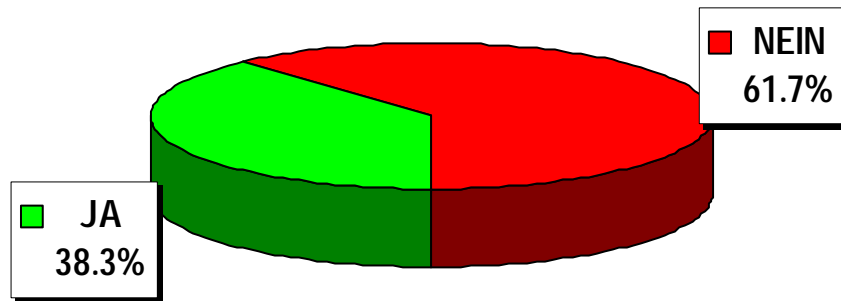


Eidgenössische Abstimmungen vom 2. Dezember 2001

Resultat nach Auszählung von allen Stimmlokalen

## Initiative „für eine Kapitalgewinnsteuer“

Stimmbeteiligung: 43.29 %





Eidgenössische Abstimmungen vom 2. Dezember 2001

## Endergebnis nach Auszählung von allen Stimmlokalen

### Kennzahlen

	Stimmberechtigte	Durchschnittliche Stimmbeteiligung aller 5 Vorlagen	Durchschnittlicher Anteil der Brieflich Stimmenden aller 5 Vorlagen
Basel	98.676		
Auslandschweizer/-innen	3.976		
<b>Total Basel</b>	<b>102.652</b>	<b>42.3%</b>	<b>94.5%</b>
Riehen	14.641	49.3%	90.6%
Bettingen	741	50.8%	93.1%
<b>Total Kanton</b>	<b>118.034</b>	<b>43.2%</b>	<b>93.9%</b>