



Kanton Basel-Stadt

Eidgenössische Abstimmung vom 5. Juni 2016

Schlussresultat

Volksinitiative vom 30. Mai 2013 «Pro Service public»


Schlussresultat

(1) «Pro Service public»							
Wahllokale	Stimmrechts- ausweise	Stimmzettel				Stimmen	
		eingelegte	leere	ungültige	Total gültige	Ja	Nein
Bahnhof SBB	1'303	1'302	78	0	1'224	402	822
Rathaus	1'502	1'502	94	1	1'407	468	939
Polizeiwache Clara	568	568	36	0	532	179	353
Basel brieflich Stimmende	44'861	44'848	1'536	13	43'299	15'112	28'187
Total Basel	48'234	48'220	1'744	14	46'462	16'161	30'301
Riehen Gemeindehaus	311	311	10	1	300	101	199
Riehen brieflich Stimmende	7'116	7'102	223	0	6'879	2'477	4'402
Total Riehen	7'427	7'413	233	1	7'179	2'578	4'601
Bettingen Gemeindehaus	19	19	1	0	18	6	12
Bettingen brieflich Stimmende	424	424	13	0	411	123	288
Total Bettingen	443	443	14	0	429	129	300
Elektronisch Stimmende AS	1'677	1'677	34	0	1'643	535	1'108
Brieflich Stimmende AS	966	964	24	1	939	376	563
Total Auslandschweizer (AS)	2'643	2'641	58	1	2'582	911	1'671
Total Kanton	58'747	58'717	2'049	16	56'652	19'779	36'873

Volksinitiative vom 30. Mai 2013 «Pro Service public»

Schlussresultat

Stimmbeteiligung 51,40%



Volksinitiative vom 4. Oktober 2013 «Für ein bedingungsloses Grundeinkommen»

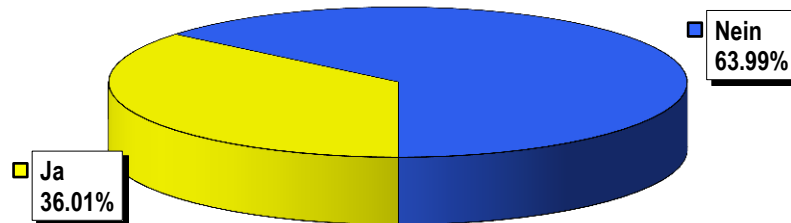
Schlussresultat

(2) «Für ein bedingungsloses Grundeinkommen»							
Wahllokale	Stimmrechts- ausweise	Stimmzettel				Stimmen	
		eingelegte	leere	ungültige	Total gültige	Ja	Nein
Bahnhof SBB	1'303	1'302	19	0	1'283	711	572
Rathaus	1'502	1'502	32	0	1'470	823	647
Polizeiwache Clara	568	568	8	0	560	372	188
Basel brieflich Stimmende	44'861	44'848	642	15	44'191	16'353	27'838
Total Basel	48'234	48'220	701	15	47'504	18'259	29'245
Riehen Gemeindehaus	311	311	3	0	308	94	214
Riehen brieflich Stimmende	7'116	7'102	85	0	7'017	1'537	5'480
Total Riehen	7'427	7'413	88	0	7'325	1'631	5'694
Bettingen Gemeindehaus	19	19	0	0	19	2	17
Bettingen brieflich Stimmende	424	424	2	0	422	60	362
Total Bettingen	443	443	2	0	441	62	379
Elektronisch Stimmende AS	1'677	1'677	17	0	1'660	622	1'038
Brieflich Stimmende AS	966	964	10	2	952	268	684
Total Auslandschweizer (AS)	2'643	2'641	27	2	2'612	890	1'722
Total Kanton	58'747	58'717	818	17	57'882	20'842	37'040

Volksinitiative vom 4. Oktober 2013 «Für ein bedingungsloses Grundeinkommen»

Schlussresultat

Stimmbeteiligung 51,40%



Volksinitiative vom 10. März 2014 «Für eine faire Verkehrsfinanzierung»

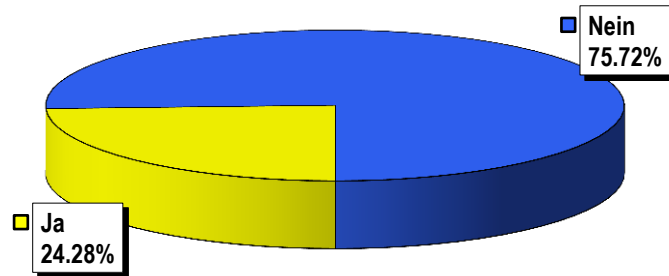
Schlussresultat

(3) «Für eine faire Verkehrsfinanzierung»							
Wahllokale	Stimmrechts- ausweise	Stimmzettel				Stimmen	
		eingelegte	leere	ungültige	Total gültige	Ja	Nein
Bahnhof SBB	1'303	1'302	59	0	1'243	156	1'087
Rathaus	1'502	1'502	68	0	1'434	146	1'288
Polizeiwache Clara	568	568	24	0	544	60	484
Basel brieflich Stimmende	44'861	44'848	1'406	18	43'424	10'590	32'834
Total Basel	48'234	48'220	1'557	18	46'645	10'952	35'693
Riehen Gemeindehaus	311	311	8	0	303	57	246
Riehen brieflich Stimmende	7'116	7'102	208	1	6'893	2'138	4'755
Total Riehen	7'427	7'413	216	1	7'196	2'195	5'001
Bettingen Gemeindehaus	19	19	3	0	16	3	13
Bettingen brieflich Stimmende	424	424	10	0	414	117	297
Total Bettingen	443	443	13	0	430	120	310
Elektronisch Stimmende AS	1'677	1'677	38	0	1'639	299	1'340
Brieflich Stimmende AS	966	964	28	1	935	238	697
Total Auslandschweizer (AS)	2'643	2'641	66	1	2'574	537	2'037
Total Kanton	58'747	58'717	1'852	20	56'845	13'804	43'041

Volksinitiative vom 10. März 2014 «Für eine faire Verkehrsfinanzierung»

Schlussresultat

Stimmbeteiligung 51,40%



Änderung vom 12. Dezember 2014 des Bundesgesetzes über die medizinisch unterstützte Fortpflanzung (Fortpflanzungsmedizingesetz, FMedG)

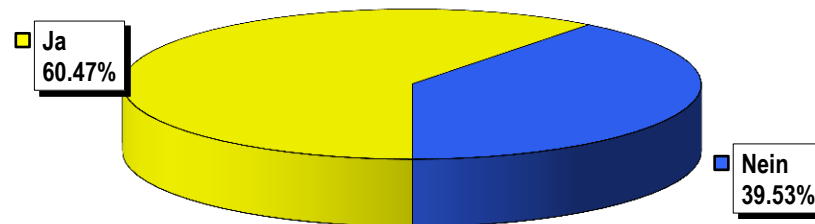
Schlussresultat

(4) «Fortpflanzungsmedizingesetz»							
Wahllokale	Stimmrechts- ausweise	Stimmzettel				Stimmen	
		eingelegte	leere	ungültige	Total gültige	Ja	Nein
Bahnhof SBB	1'303	1'302	105	0	1'197	694	503
Rathaus	1'502	1'502	136	0	1'366	816	550
Polizeiwache Clara	568	568	58	0	510	268	242
Basel brieflich Stimmende	44'861	44'848	2'216	18	42'614	25'564	17'050
Total Basel	48'234	48'220	2'515	18	45'687	27'342	18'345
Riehen Gemeindehaus	311	311	15	0	296	187	109
Riehen brieflich Stimmende	7'116	7'102	270	5	6'827	4'195	2'632
Total Riehen	7'427	7'413	285	5	7'123	4'382	2'741
Bettingen Gemeindehaus	19	19	2	0	17	10	7
Bettingen brieflich Stimmende	424	424	6	0	418	237	181
Total Bettingen	443	443	8	0	435	247	188
Elektronisch Stimmende AS	1'677	1'677	57	0	1'620	1'172	448
Brieflich Stimmende AS	966	964	41	2	921	591	330
Total Auslandschweizer (AS)	2'643	2'641	98	2	2'541	1'763	778
Total Kanton	58'747	58'717	2'906	25	55'786	33'734	22'052

Änderung vom 12. Dezember 2014 des Bundesgesetzes über die medizinisch unterstützte Fortpflanzung (Fortpflanzungsmedizingesetz, FMedG)

Schlussresultat

Stimmbeteiligung 51,40%



Änderung vom 25. September 2015 des Asylgesetzes (AsylG)

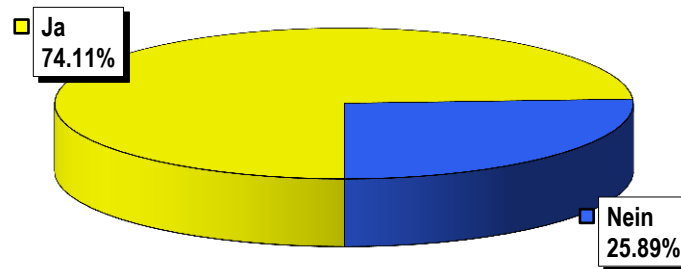
Schlussresultat

(5) «Asylgesetz»							
Wahllokale	Stimmrechts- ausweise	Stimmzettel				Stimmen	
		eingelegte	leere	ungültige	Total gültige	Ja	Nein
Bahnhof SBB	1'303	1'302	55	0	1'247	1'021	226
Rathaus	1'502	1'502	63	0	1'439	1'214	225
Polizeiwache Clara	568	568	31	0	537	452	85
Basel brieflich Stimmende	44'861	44'848	1'317	16	43'515	32'014	11'501
Total Basel	48'234	48'220	1'466	16	46'738	34'701	12'037
Riehen Gemeindehaus	311	311	11	0	300	226	74
Riehen brieflich Stimmende	7'116	7'102	203	0	6'899	4'874	2'025
Total Riehen	7'427	7'413	214	0	7'199	5'100	2'099
Bettingen Gemeindehaus	19	19	1	0	18	14	4
Bettingen brieflich Stimmende	424	424	9	0	415	302	113
Total Bettingen	443	443	10	0	433	316	117
Elektronisch Stimmende AS	1'677	1'677	29	0	1'648	1'366	282
Brieflich Stimmende AS	966	964	14	1	949	738	211
Total Auslandschweizer (AS)	2'643	2'641	43	1	2'597	2'104	493
Total Kanton	58'747	58'717	1'733	17	56'967	42'221	14'746

Änderung vom 25. September 2015 des Asylgesetzes (AsylG)

Schlussresultat

Stimmbeteiligung 51,40%



Kennzahlen

Schlussresultat

	Stimmberechtigte	Durchschnittliche Stimmbeteiligung	Durchschnittlicher Anteil der brieflich Stimmenden	Durchschnittlicher Anteil der elektronisch Stimmenden
Basel	92'604	52.07%	93.01%	0.00%
Riehen	13'130	56.46%	95.80%	0.00%
Bettingen	745	59.46%	95.71%	0.00%
Auslandschweizer/-innen *	7'757	34.05%	36.50%	63.50%
Total Kanton	114'236	51.40%	90.84%	

* Nur briefliche und elektronische Stimmgabe möglich