

## Endresultate

- **Grossratsbeschluss betreffend ERLERMATT (ehemaliges DB-Güterbahnhofareal)**
- **Gesetz über das Gastgewerbe (Gastgewerbegesetz)**
- **Gesetz über den öffentlichen Verkehr (ÖVG)**
- **Organisationsgesetz der Basler Verkehrsbetriebe (BVB-OG)**

## Endresultate

# Grossratsbeschluss betreffend ERLENMATT (ehemaliges DB-Güterbahnhofareal)

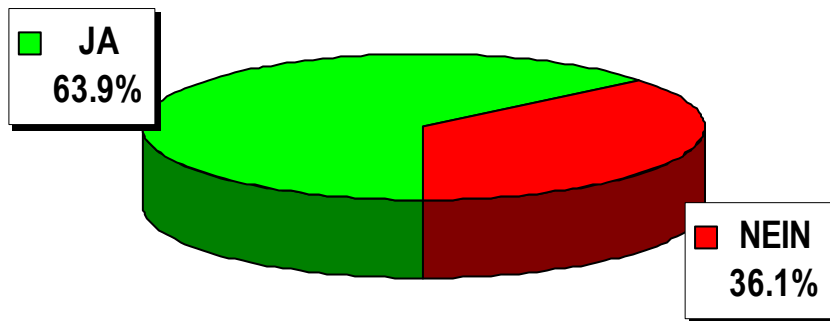
## (1) Grossratsbeschluss "Erlenmatt"

Wahllokale	Stimmrechts- ausweise	Stimmzettel				Stimmen	
		eingelegte	leere	ungültige	Total gültige	JA	NEIN
Bahnhof SBB	762	746	34	0	712	477	235
Rathaus	1'108	1'094	32	0	1'062	633	429
Bezirkswache Kleinbasel	361	358	10	0	348	223	125
Basel Brieflich Stimmende	40'333	39'941	772	5	39'164	25'306	13'858
<b>Total Basel</b>	<b>42'564</b>	<b>42'139</b>	<b>848</b>	<b>5</b>	<b>41'286</b>	<b>26'639</b>	<b>14'647</b>
Riehen Gemeindehaus	344	339	14	0	325	187	138
Riehen Niederholz	104	104	4	0	100	68	32
Riehen Brieflich Stimmende	6'340	6'303	123	4	6'176	3'716	2'460
<b>Total Riehen</b>	<b>6'788</b>	<b>6'746</b>	<b>141</b>	<b>4</b>	<b>6'601</b>	<b>3'971</b>	<b>2'630</b>
Bettingen Gemeindehaus	10	10	0	0	10	1	9
Bettingen Brieflich Stimmende	346	343	6	0	337	210	127
<b>Total Bettingen</b>	<b>356</b>	<b>353</b>	<b>6</b>	<b>0</b>	<b>347</b>	<b>211</b>	<b>136</b>
<b>Total Kanton</b>	<b>49'708</b>	<b>49'238</b>	<b>995</b>	<b>9</b>	<b>48'234</b>	<b>30'821</b>	<b>17'413</b>

## Endresultate

# Grossratsbeschluss betreffend ERLNMATT (ehemaliges DB-Güterbahnhofareal)

Stimmbeteiligung: 44,7 %



## Endresultate

## Gesetz über das Gastgewerbe (Gastgewerbegesetz)

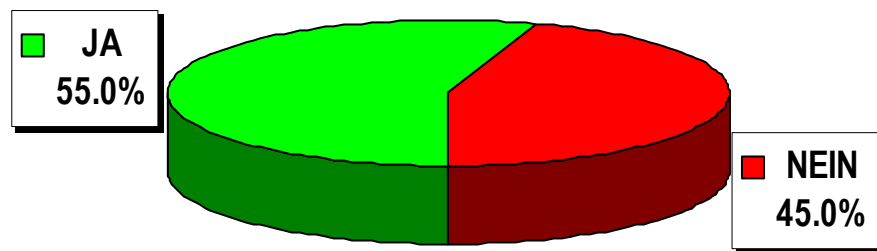
## (2) Grossratsbeschluss "Gastgewerbe"

Wahllokale	Stimmrechtsausweise	Stimmzettel				Stimmen	
		eingelegte	leere	ungültige	Total gültige	JA	NEIN
Bahnhof SBB	762	758	21	0	737	311	426
Rathaus	1'108	1'106	32	0	1'074	452	622
Bezirkswache Kleinbasel	361	358	5	0	353	120	233
Basel Brieflich Stimmende	40'333	39'685	694	10	38'981	21'358	17'623
<b>Total Basel</b>	<b>42'564</b>	<b>41'907</b>	<b>752</b>	<b>10</b>	<b>41'145</b>	<b>22'241</b>	<b>18'904</b>
Riehen Gemeindehaus	344	341	11	0	330	196	134
Riehen Niederholz	104	102	2	0	100	50	50
Riehen Brieflich Stimmende	6'340	6'287	110	3	6'174	3'764	2'410
<b>Total Riehen</b>	<b>6'788</b>	<b>6'730</b>	<b>123</b>	<b>3</b>	<b>6'604</b>	<b>4'010</b>	<b>2'594</b>
Bettingen Gemeindehaus	10	10	0	0	10	6	4
Bettingen Brieflich Stimmende	346	344	4	0	340	219	121
<b>Total Bettingen</b>	<b>356</b>	<b>354</b>	<b>4</b>	<b>0</b>	<b>350</b>	<b>225</b>	<b>125</b>
<b>Total Kanton</b>	<b>49'708</b>	<b>48'991</b>	<b>879</b>	<b>13</b>	<b>48'099</b>	<b>26'476</b>	<b>21'623</b>

## Endresultate

# Gesetz über das Gastgewerbe (Gastgewerbegesetz)

Stimmbeteiligung: 44,4 %



## Endresultate

## Gesetz über den öffentlichen Verkehr (ÖVG)

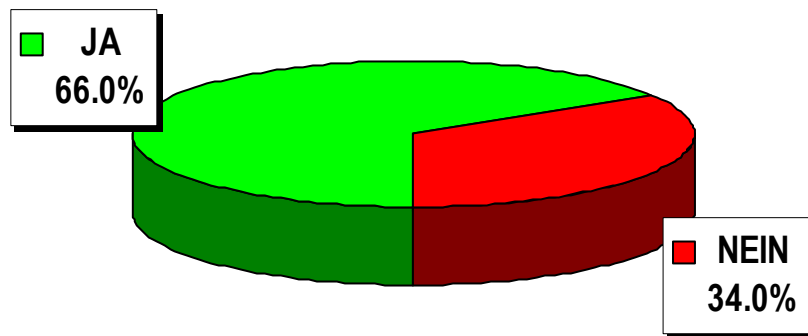
## (3) Grossratsbeschluss "öffentlicher Verkehr"

Wahllokale	Stimmrechts- ausweise	Stimmzettel				Stimmen	
		eingelegte	leere	ungültige	Total gültige	JA	NEIN
Bahnhof SBB	762	745	30	0	715	510	205
Rathaus	1'108	1'084	46	0	1'038	684	354
Bezirkswache Kleinbasel	361	351	19	0	332	224	108
Basel Brieflich Stimmende	40'333	39'556	912	14	38'630	25'121	13'509
<b>Total Basel</b>	<b>42'564</b>	<b>41'736</b>	<b>1'007</b>	<b>14</b>	<b>40'715</b>	<b>26'539</b>	<b>14'176</b>
Riehen Gemeindehaus	344	339	20	0	319	219	100
Riehen Niederholz	104	101	4	0	97	66	31
Riehen Brieflich Stimmende	6'340	6'264	102	2	6'160	4'349	1'811
<b>Total Riehen</b>	<b>6'788</b>	<b>6'704</b>	<b>126</b>	<b>2</b>	<b>6'576</b>	<b>4'634</b>	<b>1'942</b>
Bettingen Gemeindehaus	10	10	0	0	10	4	6
Bettingen Brieflich Stimmende	346	338	5	0	333	249	84
<b>Total Bettingen</b>	<b>356</b>	<b>348</b>	<b>5</b>	<b>0</b>	<b>343</b>	<b>253</b>	<b>90</b>
<b>Total Kanton</b>	<b>49'708</b>	<b>48'788</b>	<b>1'138</b>	<b>16</b>	<b>47'634</b>	<b>31'426</b>	<b>16'208</b>

## Endresultate

# Gesetz über den öffentlichen Verkehr (ÖVG)

Stimmbeteiligung: 44,2 %



## Endresultate

## Organisationsgesetz der Basler Verkehrsbetriebe (BVB-OG)

## (4) Grossratsbeschluss "Organisationsgesetz (BVB)"

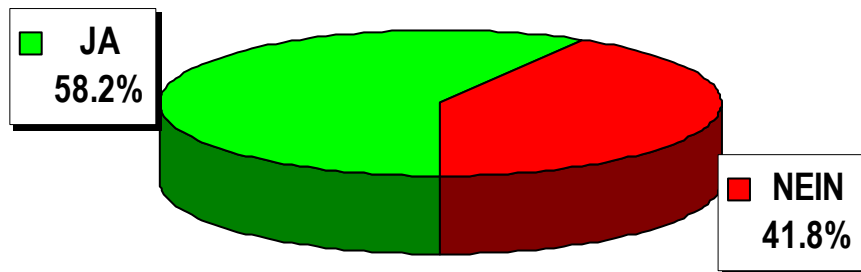
Wahllokale	Stimmrechtsausweise	Stimmzettel				Stimmen	
		eingelegte	leere	ungültige	Total gültige	JA	NEIN
Bahnhof SBB	762	746	39	0	707	407	300
Rathaus	1'108	1'077	51	0	1'026	565	461
Bezirkswache Kleinbasel	361	350	27	0	323	165	158
Basel Brieflich Stimmende	40'333	39'090	1'008	9	38'073	21'851	16'222
<b>Total Basel</b>	<b>42'564</b>	<b>41'263</b>	<b>1'125</b>	<b>9</b>	<b>40'129</b>	<b>22'988</b>	<b>17'141</b>
Riehen Gemeindehaus	344	339	24	0	315	180	135
Riehen Niederholz	104	104	4	0	100	48	52
Riehen Brieflich Stimmende	6'340	6'263	114	3	6'146	3'930	2'216
<b>Total Riehen</b>	<b>6'788</b>	<b>6'706</b>	<b>142</b>	<b>3</b>	<b>6'561</b>	<b>4'158</b>	<b>2'403</b>
Bettingen Gemeindehaus	10	10	0	0	10	5	5
Bettingen Brieflich Stimmende	346	336	6	0	330	225	105
<b>Total Bettingen</b>	<b>356</b>	<b>346</b>	<b>6</b>	<b>0</b>	<b>340</b>	<b>230</b>	<b>110</b>
<b>Total Kanton</b>	<b>49'708</b>	<b>48'315</b>	<b>1'273</b>	<b>12</b>	<b>47'030</b>	<b>27'376</b>	<b>19'654</b>



## Endresultate

# Organisationsgesetz der Basler Verkehrsbetriebe (BVB-OG)

Stimmbeteiligung: 43,8 %



## Endresultate

## Kennzahlen

	Stimmberechtigte	Durchschnittliche Stimmbeteiligung	Durchschnittlicher Anteil der Brieflich Stimmenden
Basel	95'336 <sup>▲</sup>	43.8%	94.7%
Riehen	14'193 <sup>▲</sup>	47.4%	93.4%
Bettingen	744 <sup>▲</sup>	47.1%	97.1%
<b>Total Kanton</b>	<b>110'273</b>	<b>44.3%</b>	<b>94.6%</b>