



Eidgenössische Abstimmung vom 4. März 2001

Endresultat nach Auszählung von 17 von 17 Wahllokalen

Abstimmungsforum Basel-Stadt

Endresultate



Eidgenössische Abstimmung vom 4. März 2001

Endresultat nach Auszählung von 17 von 17 Wahllokalen

Initiative "Ja zu Europa"

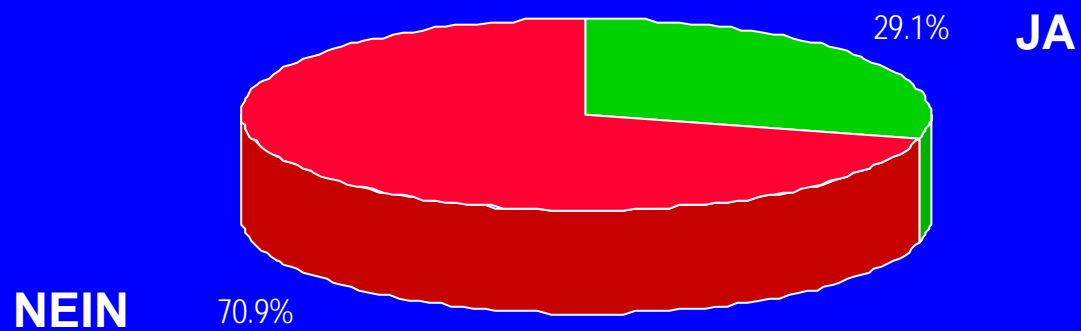
Abstimmungslokale	JA	NEIN
Alterszentrum Wiesendamm	27	78
Bahnhof SBB	235	439
Bläischulhaus	134	150
Bruderholzschulhaus	69	131
Don Bosco-Kirche	72	133
Gemeindehaus Markus	41	125
Gemeindehaus Stephanus	94	192
Isaak Iselin-Schulhaus	155	281
Rathaus	374	764
St. Johansschulhaus	96	126
Thiersteinerschulhaus	78	185
Basel Brieflich Stimmende	16'543	39'175
Total Basel	17'918	41'779
Riehen Gemeindehaus	150	419
Riehen Niederholz	39	150
Riehen Brieflich Stimmende	2'133	6'701
Total Riehen	2'322	7'270
Bettingen Gemeindehaus	11	19
Bettingen Brieflich Stimmende	85	382
Total Bettingen	96	401
Total Kanton	20'336	49'450



Eidgenössische Abstimmung vom 4. März 2001

Endresultat nach Auszählung von 17 von 17 Wahllokalen

Initiative "Ja zu Europa"





Eidgenössische Abstimmung vom 4. März 2001

Endresultat nach Auszählung von 17 von 17 Wahllokalen

Initiative “für tiefere Arzneimittelpreise”

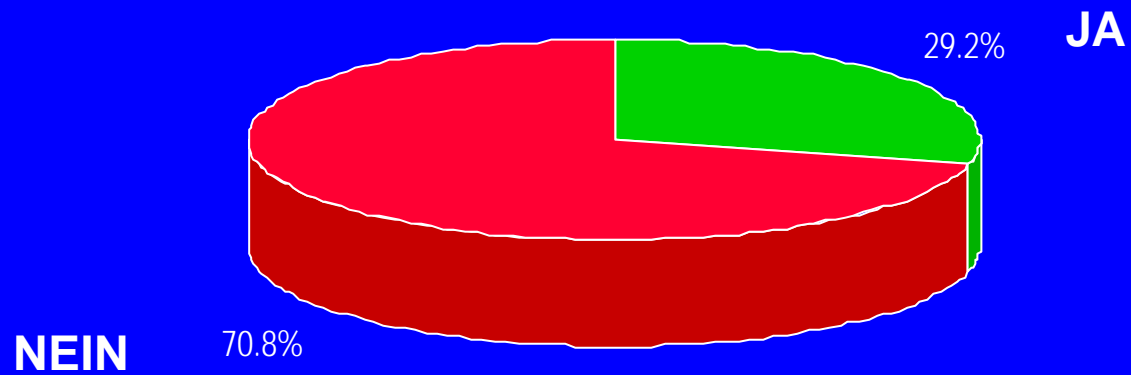
Abstimmungslokale	JA	NEIN
Alterszentrum Wiesendamm	33	72
Bahnhof SBB	193	478
Bläsischulhaus	90	194
Bruderholzschulhaus	46	153
Don Bosco-Kirche	53	149
Gemeindehaus Markus	46	122
Gemeindehaus Stephanus	68	217
Isaak Iselin-Schulhaus	129	310
Rathaus	285	848
St. Johannschulhaus	62	160
Thiersteinerschulhaus	84	174
Basel Brieflich Stimmende	16'517	38'992
Total Basel	17'606	41'869
Riehen Gemeindehaus	135	433
Riehen Niederholz	44	146
Riehen Brieflich Stimmende	2'393	6'427
Total Riehen	2'572	7'006
Bettingen Gemeindehaus	0	29
Bettingen Brieflich Stimmende	129	339
Total Bettingen	129	368
Total Kanton	20'307	49'243



Eidgenössische Abstimmung vom 4. März 2001

Endresultat nach Auszählung von 17 von 17 Wahllokalen

Initiative “für tiefere Arzneimittelpreise”





Eidgenössische Abstimmung vom 4. März 2001

Endresultat nach Auszählung von 17 von 17 Wahllokalen

Initiative "Strassen für alle"

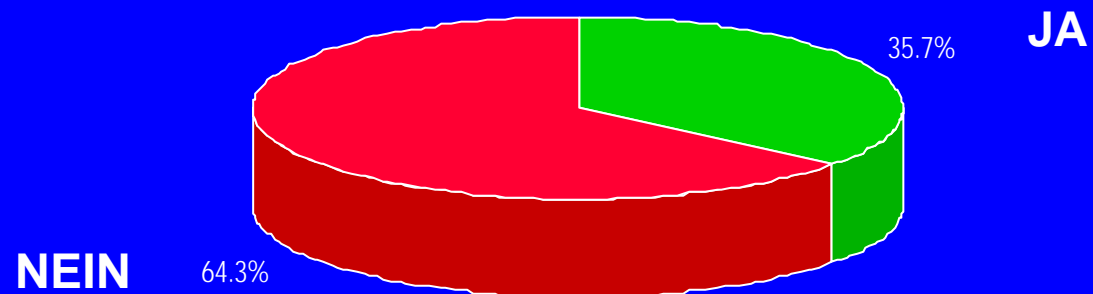
Abstimmungslokale	JA	NEIN
Alterszentrum Wiesendamm	41	67
Bahnhof SBB	346	336
Bläsischulhaus	185	107
Bruderholzschulhaus	91	112
Don Bosco-Kirche	93	113
Gemeindehaus Markus	56	112
Gemeindehaus Stephanus	151	141
Isaak Iselin-Schulhaus	232	218
Rathaus	560	595
St. Johannschulhaus	142	86
Thiersteinerschulhaus	128	135
Basel Brieflich Stimmende	20'139	35'845
Total Basel	22'164	37'867
Riehen Gemeindehaus	210	362
Riehen Niederholz	64	128
Riehen Brieflich Stimmende	2'511	6'353
Total Riehen	2'785	6'843
Bettingen Gemeindehaus	9	21
Bettingen Brieflich Stimmende	101	368
Total Bettingen	110	389
Total Kanton	25'059	45'099



Eidgenössische Abstimmung vom 4. März 2001

Endresultat nach Auszählung von 17 von 17 Wahllokalen

Initiative "Strassen für alle"





Eidgenössische Abstimmung vom 4. März 2001

Endresultat nach Auszählung von 17 von 17 Wahllokalen

Kennzahlen

	Stimmberechtigte	Durchschnittliche Stimmbeteiligung aller 3 Vorlagen	Durchschnittlicher Anteil der Brieflich Stimmenden aller 3 Vorlagen
Basel	99'657		
AuslandschweizerInnen	3'724		
Total Basel	103'381	58.5%	93.3%
Riehen	14'636	66.2%	92.0%
Bettingen	770	64.8%	94.0%
Total Kanton	118'787	59.4%	93.1%