



Kantonale Abstimmungen vom 2. Juni 2002

Resultat nach Auszählung von allen Wahllokalen

Schlussresultate Basel-Stadt



Kantonale Abstimmungen vom 2. Juni 2002

Resultat nach Auszählung von allen Wahllokalen

Initiative „Reduktion der Steuerunterschiede,, und Gegenvorschlag des Grossen Rates

Wahllokale	Initiative			Gegenvorschlag			Stichfrage		
	ohne Antwort	JA	NEIN	ohne Antwort	JA	NEIN	ohne Antwort	Initiative	Gegenvorschlag
Bahnhof SBB	27	344	505	24	611	241	49	253	574
Rathaus	40	387	676	24	808	271	63	292	748
Bezirkswache Kleinbasel	15	110	140	18	168	79	24	76	165
Basel Brieflich Stimmende	1.326	14.742	22.032	1.531	26.219	10.350	2.276	11.048	24.776
Total Basel	1.408	15.583	23.353	1.597	27.806	10.941	2.412	11.669	26.263
Riehen Gemeindehaus	3	23	462	8	98	382	98	25	365
Riehen Niederholz	1	5	126	1	30	101	18	8	106
Riehen Brieflich Stimmende	72	400	7.029	125	1.428	5.948	1.162	528	5.811
Total Riehen	76	428	7.617	134	1.556	6.431	1.278	561	6.282
Bettingen Gemeindehaus	0	0	20	0	4	16	2	0	18
Bettingen Brieflich Stimmende	5	12	407	10	110	304	49	14	361
Total Bettingen	5	12	427	10	114	320	51	14	379
Total Kanton	1.489	16.023	31.397	1.741	29.476	17.692	3.741	12.244	32.924
Kanton %	3.0%	32.8%	64.2%	3.6%	60.3%	36.2%	7.6%	25.0%	67.3%

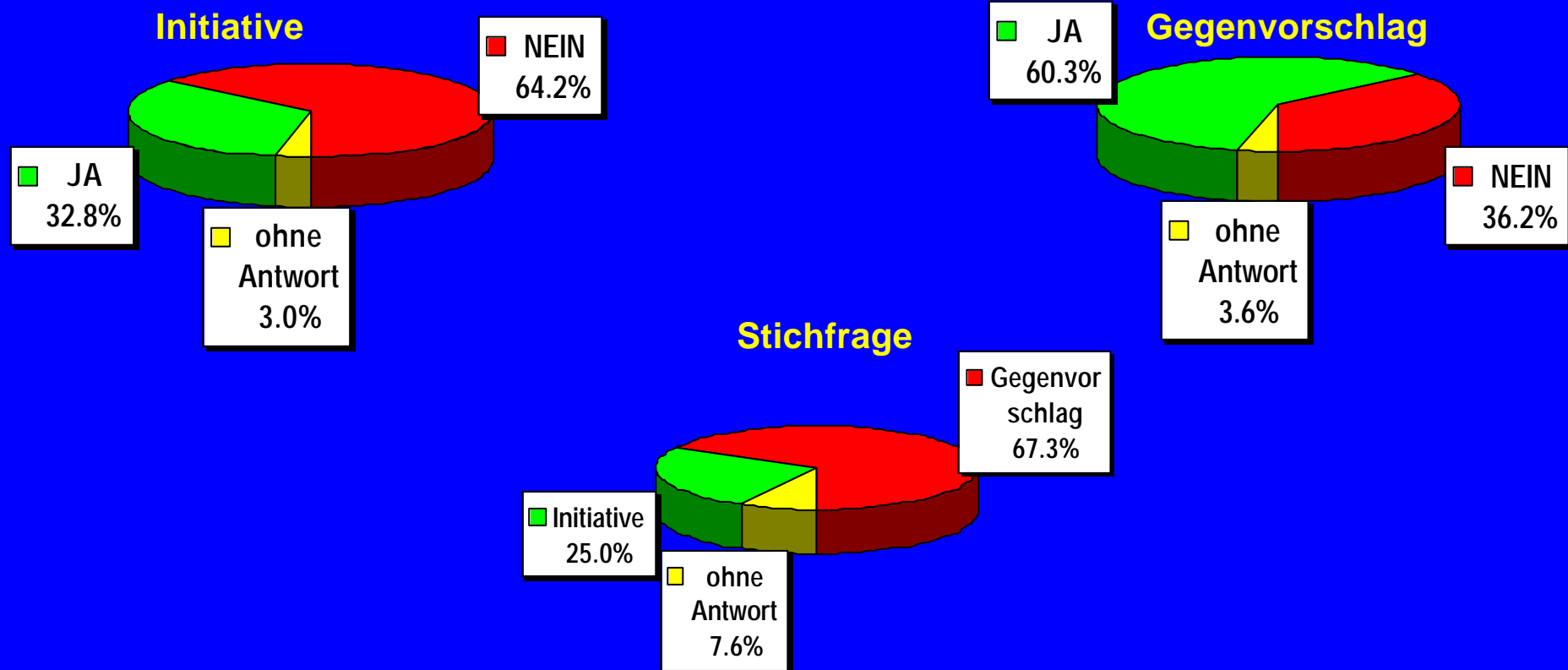


Kantonale Abstimmungen vom 2. Juni 2002

Resultat nach Auszählung von allen Wahllokalen

Initiative „Reduktion der Steuerunterschiede,, und Gegenvorschlag des Grossen Rates

Stimmbeteiligung: 44 %





Kantonale Abstimmungen vom 2. Juni 2002

Resultat nach Auszählung von allen Wahllokalen

Initiative „Stopp der Steuerspirale,, und Gegenvorschlag des Grossen Rates

Wahllokale	Initiative			Gegenvorschlag			Stichfrage		
	ohne Antwort	JA	NEIN	ohne Antwort	JA	NEIN	ohne Antwort	Initiative	Gegenvorschlag
Bahnhof SBB	29	375	471	33	601	241	50	271	554
Rathaus	44	360	668	36	775	261	65	261	746
Bezirkswache Kleinbasel	16	102	144	20	164	78	27	72	163
Basel Brieflich Stimmende	1.886	15.123	21.733	2.239	26.144	10.359	2.862	11.450	24.430
Total Basel	1.975	15.960	23.016	2.328	27.684	10.939	3.004	12.054	25.893
Riehen Gemeindehaus	21	149	319	24	187	278	65	118	306
Riehen Niederholz	12	27	100	11	46	82	27	21	91
Riehen Brieflich Stimmende	92	2.462	4.814	171	2.628	4.569	890	2.063	4.415
Total Riehen	125	2.638	5.233	206	2.861	4.929	982	2.202	4.812
Bettingen Gemeindehaus	1	8	11	0	10	10	1	8	11
Bettingen Brieflich Stimmende	5	160	253	10	165	243	31	143	244
Total Bettingen	6	168	264	10	175	253	32	151	255
Total Kanton	2.106	18.766	28.513	2.544	30.720	16.121	4.018	14.407	30.960
<i>Kanton %</i>	<i>4.3%</i>	<i>38.0%</i>	<i>57.7%</i>	<i>5.2%</i>	<i>62.2%</i>	<i>32.6%</i>	<i>8.1%</i>	<i>29.2%</i>	<i>62.7%</i>



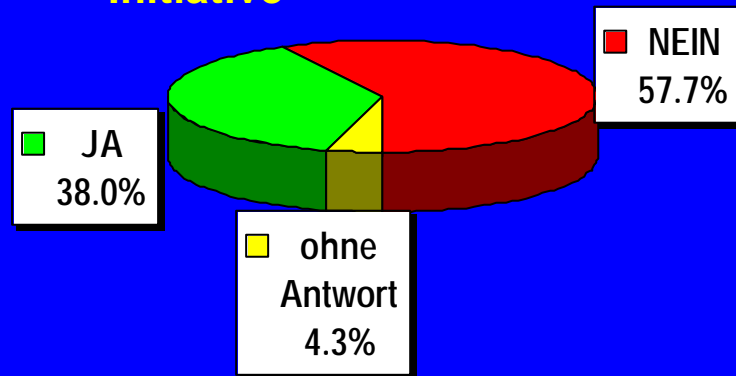
Kantonale Abstimmungen vom 2. Juni 2002

Resultat nach Auszählung von allen Wahllokalen

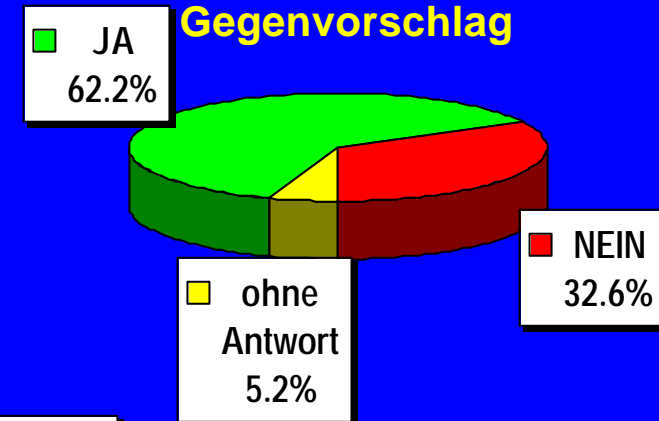
Initiative „Stopp der Steuerspirale,, und Gegenvorschlag des Grossen Rates

Stimmbeteiligung: 43,8 %

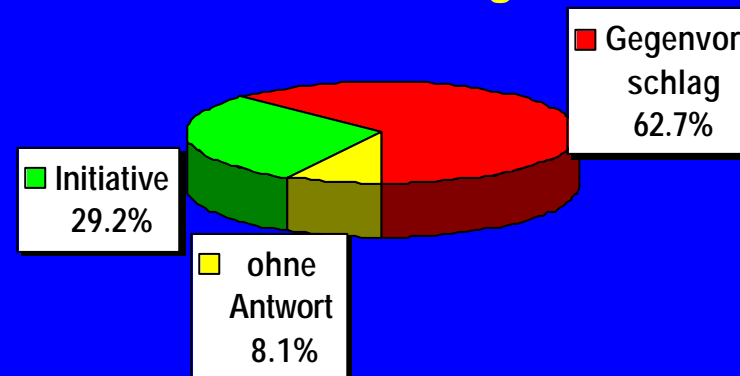
Initiative



Gegenvorschlag



Stichfrage





Kantonale Abstimmungen vom 2. Juni 2002

Resultat nach Auszählung von allen Wahllokalen

Kennzahlen

	Stimmberechtigte	Durchschnittliche Stimmbeteiligung beider Vorlagen	Durchschnittlicher Anteil der Brieflich Stimmenden beider Vorlagen
Basel	98.262	42.0%	94.4%
Riehen	14.557	56.2%	92.3%
Bettingen	733	61.3%	95.5%
Total Kanton	113.552	43.9%	94.1%