

Eidgenössische Abstimmungsvorlagen vom 30. November 2008

Schlussresultat

- Volksinitiative „Für die Unverjährbarkeit pornographischer Straftaten an Kindern“
- Volksinitiative „Für ein flexibles AHV-Alter“
- Volksinitiative „Verbandsbeschwerderecht: Schluss mit der Verhinderungspolitik – Mehr Wachstum für die Schweiz!“
- Volksinitiative „Für eine vernünftige Hanfpolitik mit wirksamem Jugendschutz“
- Änderung des Bundesgesetzes über die Betäubungsmittel und die psychotropen Stoffe (Betäubungsmittelgesetz)



Volksinitiative „Für die Unverjährbarkeit pornographischer Straftaten an Kindern“

Schlussresultat

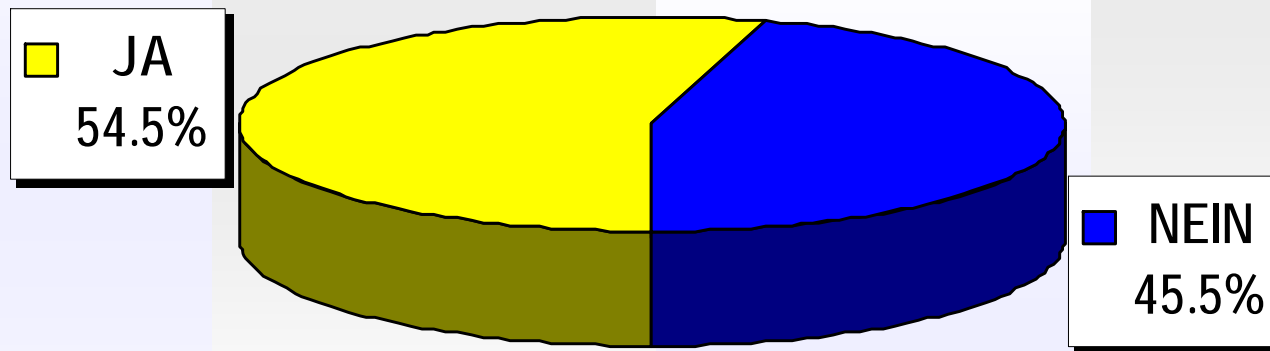
Wahllokale	Stimmrechtsausweise	Stimmzettel				Stimmen	
		eingelegte	leere	ungültige	Total gültige	JA	NEIN
Bahnhof SBB	897	884	39	0	845	387	458
Rathaus	1'204	1'187	54	0	1'133	535	598
Bezirkswache Kleinbasel	324	319	9	0	310	180	130
Basel Brieflich Stimmende	46'100	45'305	807	3	44'495	24'714	19'781
Total Basel	48'525	47'695	909	3	46'783	25'816	20'967
Riehen Gemeindehaus	290	290	11	0	279	149	130
Riehen Brieflich Stimmende	7'746	7'668	110	0	7'558	4'108	3'450
Total Riehen	8'036	7'958	121	0	7'837	4'257	3'580
Bettingen Gemeindehaus	4	4	0	0	4	3	1
Bettingen Brieflich Stimmende	404	402	9	0	393	187	206
Total Bettingen	408	406	9	0	397	190	207
Auslandschweizer/-innen	2'394	2'364	33	2	2'329	988	1'341
Total Kanton	59'363	58'423	1'072	5	57'346	31'251	26'095



Volksinitiative „Für die Unverjährbarkeit pornographischer Straftaten an Kindern“

Schlussresultat

Stimmbeteiligung: 51.3 %



Volksinitiative „Für ein flexibles AHV-Alter“

Schlussresultat

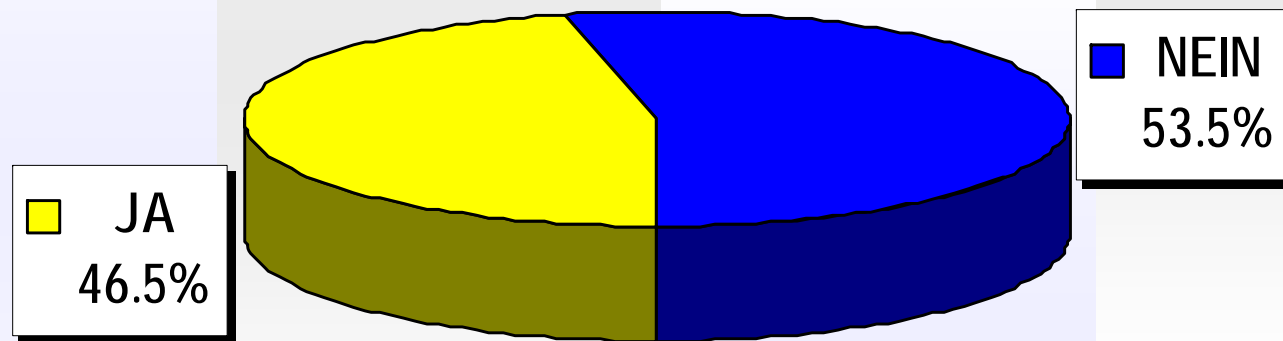
Wahllokale	Stimmrechtsausweise	Stimmzettel				Stimmen	
		ingelegte	leere	ungültige	Total gültige	JA	NEIN
Bahnhof SBB	897	884	24	0	860	420	440
Rathaus	1'204	1'194	41	0	1'153	581	572
Bezirkswache Kleinbasel	324	319	15	0	304	191	113
Basel Brieflich Stimmende	46'100	45'571	588	10	44'973	21'794	23'179
Total Basel	48'525	47'968	668	10	47'290	22'986	24'304
Riehen Gemeindehaus	290	289	7	0	282	117	165
Riehen Brieflich Stimmende	7'746	7'695	86	1	7'608	2'872	4'736
Total Riehen	8'036	7'984	93	1	7'890	2'989	4'901
Bettingen Gemeindehaus	4	4	0	0	4	2	2
Bettingen Brieflich Stimmende	404	403	5	0	398	105	293
Total Bettingen	408	407	5	0	402	107	295
Auslandschweizer/-innen	2'394	2'386	23	5	2'358	841	1'517
Total Kanton	59'363	58'745	789	16	57'940	26'923	31'017



Volksinitiative „Für ein flexibles AHV-Alter“

Schlussresultat

Stimmbeteiligung: 51.6 %



Volksinitiative „Verbandsbeschwerderecht: Schluss mit der Verhinderungspolitik – Mehr Wachstum für die Schweiz!“

Schlussresultat

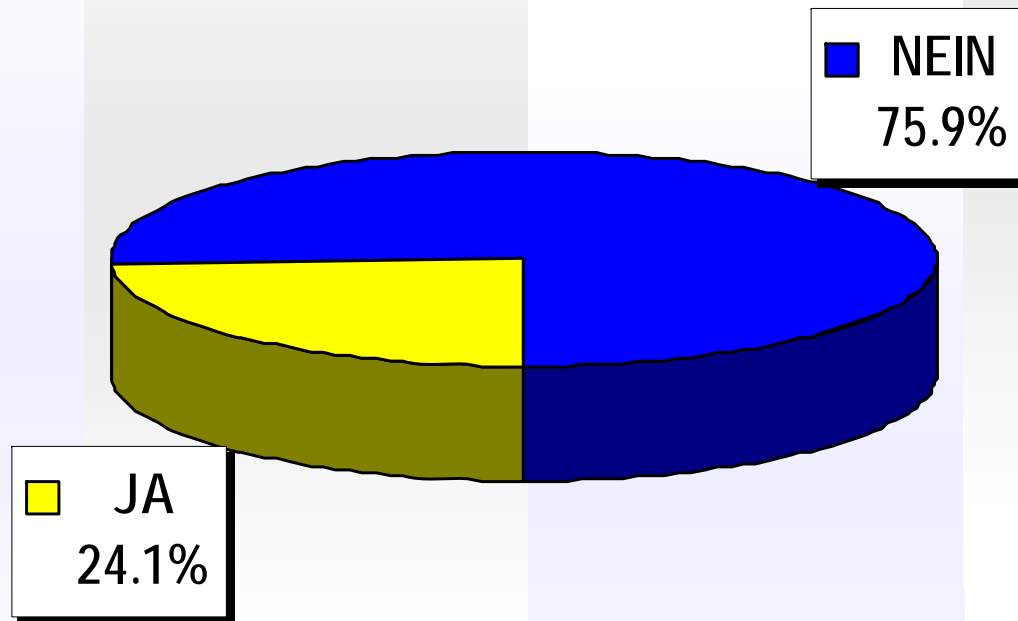
Wahllokale	Stimmrechtsausweise	Stimmzettel				Stimmen	
		eingelegte	leere	ungültige	Total gültige	JA	NEIN
Bahnhof SBB	897	883	27	1	855	114	741
Rathaus	1'204	1'183	34	0	1'149	134	1'015
Bezirkswache Kleinbasel	324	317	5	0	312	48	264
Basel Brieflich Stimmende	46'100	44'740	1'390	13	43'337	10'593	32'744
Total Basel	48'525	47'123	1'456	14	45'653	10'889	34'764
Riehen Gemeindehaus	290	288	12	0	276	47	229
Riehen Brieflich Stimmende	7'746	7'583	224	0	7'359	1'991	5'368
Total Riehen	8'036	7'871	236	0	7'635	2'038	5'597
Bettingen Gemeindehaus	4	4	0	0	4	0	4
Bettingen Brieflich Stimmende	404	398	14	0	384	111	273
Total Bettingen	408	402	14	0	388	111	277
Auslandschweizer/-innen	2'394	2'363	52	2	2'309	435	1'874
Total Kanton	59'363	57'759	1'758	16	55'985	13'473	42'512



Volksinitiative „Verbandsbeschwerderecht: Schluss mit der Verhinderungspolitik – Mehr Wachstum für die Schweiz!“

Schlussresultat

Stimmbeteiligung 50.8 %



Volksinitiative „Für eine vernünftige Hanfpolitik mit wirksamem Jugendschutz“

Schlussresultat

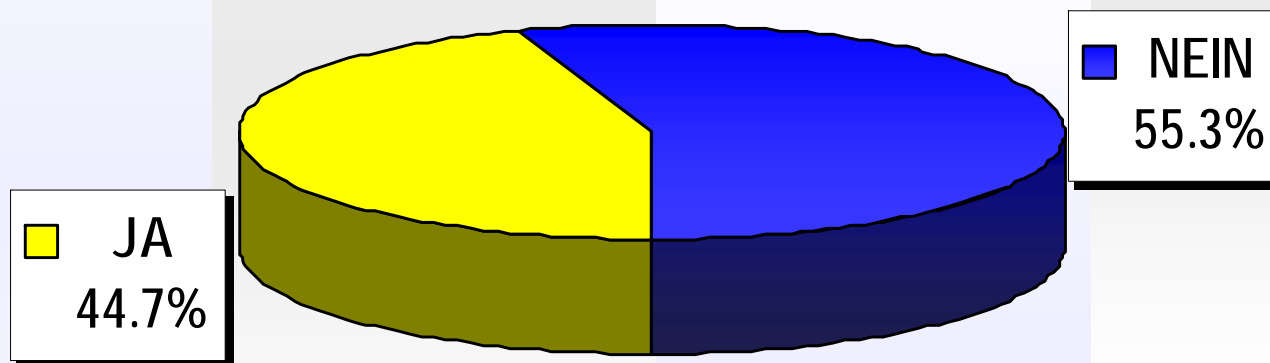
Wahllokale	Stimmrechts- ausweise	Stimmzettel				Stimmen	
		eingelegte	leere	ungültige	Total gültige	JA	NEIN
Bahnhof SBB	897	886	41	0	845	447	398
Rathaus	1'204	1'185	50	0	1'135	612	523
Bezirkswache Kleinbasel	324	323	12	0	311	199	112
Basel Brieflich Stimmende	46'100	44'949	982	11	43'956	20'318	23'638
Total Basel	48'525	47'343	1'085	11	46'247	21'576	24'671
Riehen Gemeindehaus	290	290	6	0	284	110	174
Riehen Brieflich Stimmende	7'746	7'596	133	0	7'463	2'693	4'770
Total Riehen	8'036	7'886	139	0	7'747	2'803	4'944
Bettingen Gemeindehaus	4	4	1	0	3	1	2
Bettingen Brieflich Stimmende	404	401	7	0	394	107	287
Total Bettingen	408	405	8	0	397	108	289
Auslandsschweizer/-innen	2'394	2'388	46	2	2'340	890	1'450
Total Kanton	59'363	58'022	1'278	13	56'731	25'377	31'354



Volksinitiative „Für eine vernünftige Hanfpolitik mit wirksamem Jugendschutz“

Schlussresultat

Stimmbeteiligung 51.0 %



Änderung des Bundesgesetzes über die Betäubungsmittel und die psychotropen Stoffe (Betäubungsmittelgesetz)

Schlussresultat

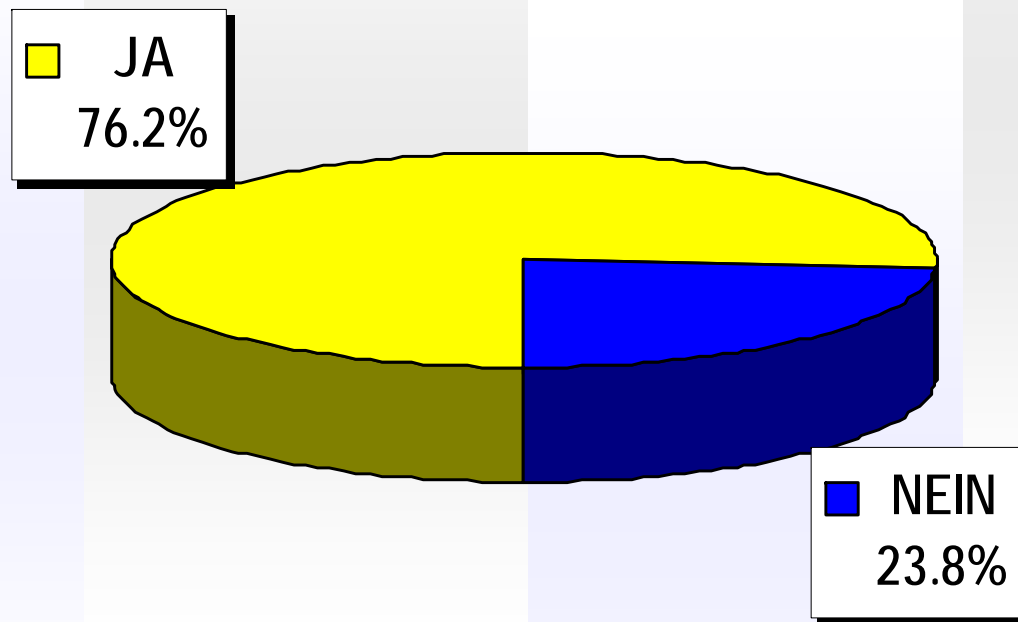
Wahllokale	Stimmrechtsausweise	Stimmzettel				Stimmen	
		eingelegte	leere	ungültige	Total gültige	JA	NEIN
Bahnhof SBB	897	882	34	0	848	695	153
Rathaus	1'204	1'187	61	0	1'126	920	206
Bezirkswache Kleinbasel	324	319	16	0	303	246	57
Basel Brieflich Stimmende	46'100	44'615	1'657	10	42'948	32'503	10'445
Total Basel	48'525	47'003	1'768	10	45'225	34'364	10'861
Riehen Gemeindehaus	290	288	15	0	273	207	66
Riehen Brieflich Stimmende	7'746	7'559	239	0	7'320	5'569	1'751
Total Riehen	8'036	7'847	254	0	7'593	5'776	1'817
Bettingen Gemeindehaus	4	4	0	0	4	3	1
Bettingen Brieflich Stimmende	404	400	10	0	390	291	99
Total Bettingen	408	404	10	0	394	294	100
Auslandschweizer/-innen	2'394	2'346	70	0	2'276	1'856	420
Total Kanton	59'363	57'600	2'102	10	55'488	42'290	13'198



Änderung des Bundesgesetzes über die Betäubungsmittel und die psychotropen Stoffe (Betäubungsmittelgesetz)

Schlussresultat

Stimmbeteiligung 50.6 %



Kennzahlen

Schlussresultat

	Stimmberechtigte	Durchschnittliche Stimmbeteiligung	Durchschnittlicher Anteil der Brieflich Stimmenden
Basel	93'354	50.8%	95.0%
Riehen	13'896	56.9%	96.3%
Bettingen	713	56.8%	99.0%
Auslandschweizer/-innen *	5'822	40.7%	100.0%
Total Kanton	113'785	51.1%	95.4%

** Nur Brieflich Stimmende möglich.*

