



Kanton Basel-Stadt

# Eidgenössische Abstimmung vom 3. März 2013

## Schlussresultat

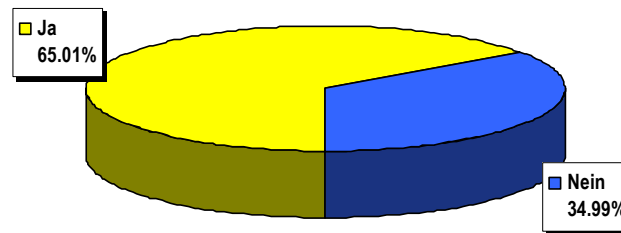
## Bundesbeschluss vom 15. Juni 2012 über die Familienpolitik

### Schlussresultat

Wahllokale	Stimmrechts- ausweise	Stimmzettel				Stimmen	
		eingelegte	leere	ungültige	Total gültige	Ja	Nein
Bahnhof SBB	789	778	21	1	756	570	186
Rathaus	933	924	24	0	900	719	181
Polizeiwache Clara	306	301	7	0	294	228	66
Basel brieflich Stimmende	44'942	43'885	907	34	42'944	27'898	15'046
<b>Total Basel</b>	<b>46'970</b>	<b>45'888</b>	<b>959</b>	<b>35</b>	<b>44'894</b>	<b>29'415</b>	<b>15'479</b>
Riehen Gemeindehaus	260	259	10	0	249	169	80
Riehen brieflich Stimmende	7'685	7'541	139	1	7'401	4'201	3'200
<b>Total Riehen</b>	<b>7'945</b>	<b>7'800</b>	<b>149</b>	<b>1</b>	<b>7'650</b>	<b>4'370</b>	<b>3'280</b>
Bettingen Gemeindehaus	13	13	1	0	12	6	6
Bettingen brieflich Stimmende	429	424	10	0	414	226	188
<b>Total Bettingen</b>	<b>442</b>	<b>437</b>	<b>11</b>	<b>0</b>	<b>426</b>	<b>232</b>	<b>194</b>
Elektronisch Stimmende AS	1'163	1'163	14	0	1'149	984	165
Brieflich Stimmende AS	1'044	1'031	10	1	1'020	845	175
<b>Total Auslandschweizer (AS)</b>	<b>2'207</b>	<b>2'194</b>	<b>24</b>	<b>1</b>	<b>2'169</b>	<b>1'829</b>	<b>340</b>
<b>Total Kanton</b>	<b>57'564</b>	<b>56'319</b>	<b>1'143</b>	<b>37</b>	<b>55'139</b>	<b>35'846</b>	<b>19'293</b>

# Bundesbeschluss vom 15. Juni 2012 über die Familienpolitik

**Schlussresultat**  
Stimmbeteiligung 49.42%



## Volksinitiative «gegen die Abzockerei»

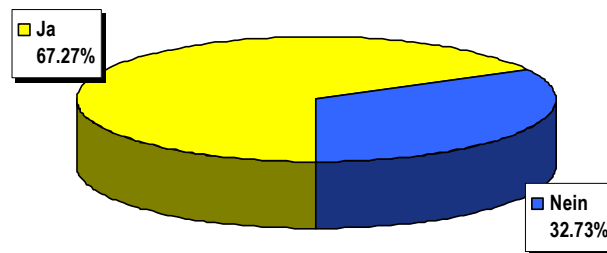
### Schlussresultat

Wahllokale	Stimmrechts- ausweise	Stimmzettel				Stimmen	
		eingelegte	leere	ungültige	Total gültige	Ja	Nein
Bahnhof SBB	789	777	30	1	746	507	239
Rathaus	933	927	40	0	887	596	291
Polizeiwache Clara	306	303	15	0	288	209	79
Basel brieflich Stimmende	44'942	44'142	1'085	39	43'018	29'258	13'760
<b>Total Basel</b>	<b>46'970</b>	<b>46'149</b>	<b>1'170</b>	<b>40</b>	<b>44'939</b>	<b>30'570</b>	<b>14'369</b>
Riehen Gemeindehaus	260	258	4	0	254	155	99
Riehen brieflich Stimmende	7'685	7'589	151	1	7'437	4'705	2'732
<b>Total Riehen</b>	<b>7'945</b>	<b>7'847</b>	<b>155</b>	<b>1</b>	<b>7'691</b>	<b>4'860</b>	<b>2'831</b>
Bettingen Gemeindehaus	13	13	0	0	13	8	5
Bettingen brieflich Stimmende	429	427	9	0	418	217	201
<b>Total Bettingen</b>	<b>442</b>	<b>440</b>	<b>9</b>	<b>0</b>	<b>431</b>	<b>225</b>	<b>206</b>
Elektronisch Stimmende AS	1'163	1'163	17	0	1'146	790	356
Brieflich Stimmende AS	1'044	1'036	21	1	1'014	702	312
<b>Total Auslandschweizer (AS)</b>	<b>2'207</b>	<b>2'199</b>	<b>38</b>	<b>1</b>	<b>2'160</b>	<b>1'492</b>	<b>668</b>
<b>Total Kanton</b>	<b>57'564</b>	<b>56'635</b>	<b>1'372</b>	<b>42</b>	<b>55'221</b>	<b>37'147</b>	<b>18'074</b>

# Volksinitiative «gegen die Abzockerei»

## Schlussresultat

Stimmbeteiligung 49.69%



# Änderung vom 15. Juni 2012 des Bundesgesetzes über die Raumplanung (Raumplanungsgesetz)

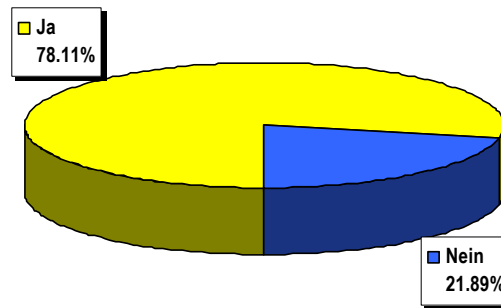
## Schlussresultat

Wahllokale	Stimmrechts- ausweise	Stimmzettel				Stimmen	
		eingelegte	leere	ungültige	Total gültige	Ja	Nein
Bahnhof SBB	789	773	28	1	744	605	139
Rathaus	933	921	30	1	890	750	140
Polizeiwache Clara	306	300	7	0	293	242	51
Basel brieflich Stimmende	44'942	43'664	1'108	36	42'520	33'257	9'263
<b>Total Basel</b>	<b>46'970</b>	<b>45'658</b>	<b>1'173</b>	<b>38</b>	<b>44'447</b>	<b>34'854</b>	<b>9'593</b>
Riehen Gemeindehaus	260	254	11	0	243	195	48
Riehen brieflich Stimmende	7'685	7'505	193	3	7'309	5'415	1'894
<b>Total Riehen</b>	<b>7'945</b>	<b>7'759</b>	<b>204</b>	<b>3</b>	<b>7'552</b>	<b>5'610</b>	<b>1'942</b>
Bettingen Gemeindehaus	13	13	0	0	13	10	3
Bettingen brieflich Stimmende	429	427	23	0	404	310	94
<b>Total Bettingen</b>	<b>442</b>	<b>440</b>	<b>23</b>	<b>0</b>	<b>417</b>	<b>320</b>	<b>97</b>
Elektronisch Stimmende AS	1'163	1'163	23	0	1'140	987	153
Brieflich Stimmende AS	1'044	1'032	15	1	1'016	855	161
<b>Total Auslandschweizer (AS)</b>	<b>2'207</b>	<b>2'195</b>	<b>38</b>	<b>1</b>	<b>2'156</b>	<b>1'842</b>	<b>314</b>
<b>Total Kanton</b>	<b>57'564</b>	<b>56'052</b>	<b>1'438</b>	<b>42</b>	<b>54'572</b>	<b>42'626</b>	<b>11'946</b>

# Änderung vom 15. Juni 2012 des Bundesgesetzes über die Raumplanung (Raumplanungsgesetz)

## Schlussresultat

Stimmbeteiligung 49.18%



# Kennzahlen

## Schlussresultat

	Stimmberechtigte	Durchschnittliche Stimmbeteiligung	Durchschnittlicher Anteil der brieflich Stimmenden	Durchschnittlicher Anteil der elektronisch Stimmenden
Basel	92'787	49.47%	95.64%	0.00%
Riehen	13'614	57.31%	96.71%	0.00%
Bettingen	741	59.24%	97.04%	0.00%
Auslandschweizer/-innen *	6'824	32.18%	47.04%	52.96%
<b>Total Kanton</b>	<b>113'966</b>	<b>49.43%</b>	<b>93.90%</b>	<b>2.06%</b>

\* Nur briefliche und elektronische Stimmabgabe möglich