



Kanton Basel-Stadt

# Kantonale Abstimmung vom 29. November 2020

**Schlussresultat**

**Vorlage 3**  
**Trinkgeld-Initiative**

**Vorlage 4**  
**Hafenbecken 3**

**Vorlage 5**  
**Wohnraumfördergesetz**



## Vorlage 3

### Kantonale Initiative «Aktive Basler Jugendkultur stärken: Trinkgeld-Initiative»

#### Schlussresultat

Wahllokale	Stimmrechts- ausweise	eingelegte	Stimmzettel			Stimmen	
			leere	ungültige	Total gültige	Ja	Nein
Bahnhof SBB	538	536	35	0	501	344	157
Rathaus	1'002	998	71	0	927	691	236
Polizeiwache Clara	387	387	21	0	366	273	93
Basel brieflich Stimmende	50'790	50'385	3'099	9	47'277	28'113	19'164
<b>Total Basel</b>	<b>52'717</b>	<b>52'306</b>	<b>3'226</b>	<b>9</b>	<b>49'071</b>	<b>29'421</b>	<b>19'650</b>
Riehen Gemeindehaus	208	208	17	0	191	119	72
Riehen brieflich Stimmende	7'979	7'881	560	2	7'319	3'306	4'013
<b>Total Riehen</b>	<b>8'187</b>	<b>8'089</b>	<b>577</b>	<b>2</b>	<b>7'510</b>	<b>3'425</b>	<b>4'085</b>
Bettingen Gemeindehaus	8	8	0	0	8	5	3
Bettingen brieflich Stimmende	468	463	25	0	438	169	269
<b>Total Bettingen</b>	<b>476</b>	<b>471</b>	<b>25</b>	<b>0</b>	<b>446</b>	<b>174</b>	<b>272</b>
<b>Total Kanton</b>	<b>61'380</b>	<b>60'866</b>	<b>3'828</b>	<b>11</b>	<b>57'027</b>	<b>33'020</b>	<b>24'007</b>

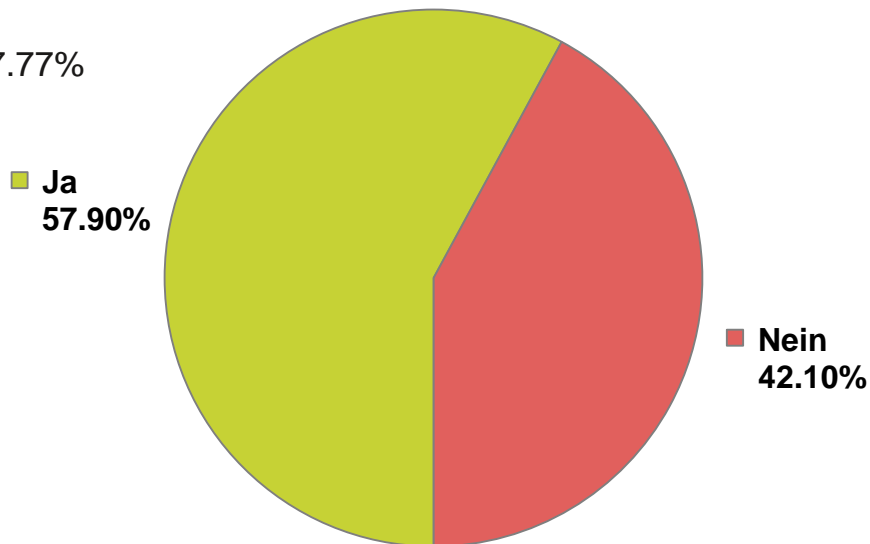


### Vorlage 3

## Kantonale Initiative «Aktive Basler Jugendkultur stärken: Trinkgeld-Initiative»

### Schlussresultat

Stimmbeteiligung 57.77%



## Vorlage 4

### Grossratsbeschluss betreffend Ausgabenbewilligung zur Realisierung des Hafengebäckens 3

#### Schlussresultat

Wahllokale	Stimmrechts- ausweise	eingelegte	Stimmzettel			Stimmen	
			leere	ungültige	Total gültige	Ja	Nein
Bahnhof SBB	538	536	48	0	488	226	262
Rathaus	1'002	998	75	0	923	508	415
Polizeiwache Clara	387	387	27	0	360	157	203
Basel brieflich Stimmende	50'790	50'385	2'260	16	48'109	27'307	20'802
<b>Total Basel</b>	<b>52'717</b>	<b>52'306</b>	<b>2'410</b>	<b>16</b>	<b>49'880</b>	<b>28'198</b>	<b>21'682</b>
Riehen Gemeindehaus	208	208	14	0	194	102	92
Riehen brieflich Stimmende	7'979	7'881	280	1	7'600	4'634	2'966
<b>Total Riehen</b>	<b>8'187</b>	<b>8'089</b>	<b>294</b>	<b>1</b>	<b>7'794</b>	<b>4'736</b>	<b>3'058</b>
Bettingen Gemeindehaus	8	8	0	0	8	6	2
Bettingen brieflich Stimmende	468	463	14	0	449	272	177
<b>Total Bettingen</b>	<b>476</b>	<b>471</b>	<b>14</b>	<b>0</b>	<b>457</b>	<b>278</b>	<b>179</b>
<b>Total Kanton</b>	<b>61'380</b>	<b>60'866</b>	<b>2'718</b>	<b>17</b>	<b>58'131</b>	<b>33'212</b>	<b>24'919</b>

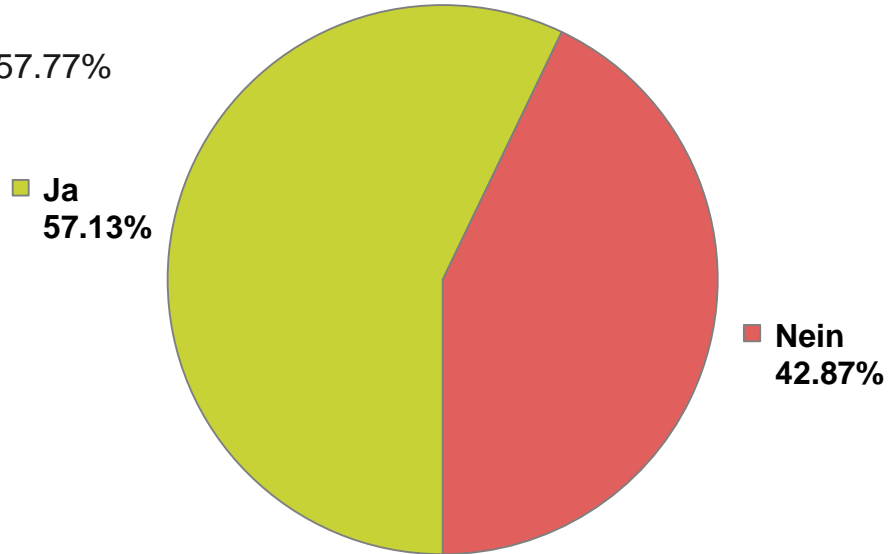


## Vorlage 4

### Grossratsbeschluss betreffend Ausgabenbewilligung zur Realisierung des Hafengebäckens 3

#### Schlussresultat

Stimmbeteiligung 57.77%



## Vorlage 5

# Grossratsbeschluss betreffend Änderung des Gesetzes über die Wohnraumförderung (Wohnraumförderungsgesetz, WRFG)

## Schlussresultat

Wahllokale	Stimmrechts- ausweise	eingelegte	Stimmzettel			Stimmen	
			leere	ungültige	Total gültige	Ja	Nein
Bahnhof SBB	538	536	63	0	473	194	279
Rathaus	1'002	998	103	0	895	402	493
Polizeiwache Clara	387	387	39	0	348	136	212
Basel brieflich Stimmende	50'790	50'385	3'484	14	46'887	23'141	23'746
<b>Total Basel</b>	<b>52'717</b>	<b>52'306</b>	<b>3'689</b>	<b>14</b>	<b>48'603</b>	<b>23'873</b>	<b>24'730</b>
Riehen Gemeindehaus	208	208	23	0	185	84	101
Riehen brieflich Stimmende	7'979	7'881	555	1	7'325	4'075	3'250
<b>Total Riehen</b>	<b>8'187</b>	<b>8'089</b>	<b>578</b>	<b>1</b>	<b>7'510</b>	<b>4'159</b>	<b>3'351</b>
Bettingen Gemeindehaus	8	8	1	0	7	6	1
Bettingen brieflich Stimmende	468	463	25	0	438	269	169
<b>Total Bettingen</b>	<b>476</b>	<b>471</b>	<b>26</b>	<b>0</b>	<b>445</b>	<b>275</b>	<b>170</b>
<b>Total Kanton</b>	<b>61'380</b>	<b>60'866</b>	<b>4'293</b>	<b>15</b>	<b>56'558</b>	<b>28'307</b>	<b>28'251</b>

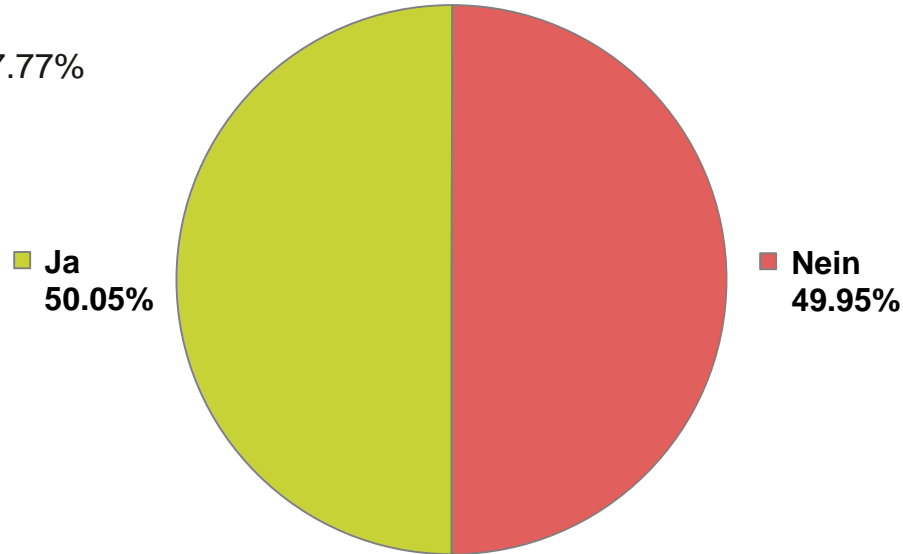


## Vorlage 5

### Grossratsbeschluss betreffend Änderung des Gesetzes über die Wohnraumförderung (Wohnraumförderungsgesetz, WRFG)

#### Schlussresultat

Stimmbeteiligung 57.77%



## Kennzahlen

### Schlussresultat

	Stimmberechtigte	Durchschnittliche Stimmbeteiligung	Durchschnittlicher Anteil der brieflich Stimmenden
<b>Basel</b>	91'626	57.09%	96.33%
<b>Riehen</b>	13'014	62.16%	97.43%
<b>Bettingen</b>	714	65.97%	98.30%
<b>Total Kanton</b>	<b>105'354</b>	<b>57.77%</b>	<b>96.49%</b>

