



Kanton Basel-Stadt

Eidgenössische Abstimmung vom 24. November 2013

Schlussresultat

Volksinitiative «1:12 – Für gerechte Löhne»

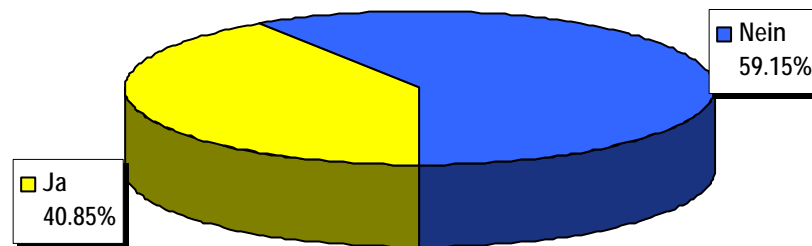
Schlussresultat

Wahllokale	Stimmrechts- ausweise	Stimmzettel				Stimmen	
		eingelegte	leere	ungültige	Total gültige	Ja	Nein
Bahnhof SBB	832	828	19	1	808	406	402
Rathaus	887	885	15	0	870	468	402
Polizeiwache Clara	377	376	5	0	371	222	149
Basel brieflich Stimmende	49'942	49'590	660	38	48'892	20'659	28'233
Total Basel	52'038	51'679	699	39	50'941	21'755	29'186
Riehen Gemeindehaus	251	250	3	0	247	104	143
Riehen brieflich Stimmende	8'521	8'462	109	4	8'349	2'409	5'940
Total Riehen	8'772	8'712	112	4	8'596	2'513	6'083
Bettingen Gemeindehaus	9	9	0	0	9	2	7
Bettingen brieflich Stimmende	484	481	5	0	476	108	368
Total Bettingen	493	490	5	0	485	110	375
Elektronisch Stimmende AS	1'369	1'369	17	0	1'352	633	719
Brieflich Stimmende AS	1'216	1'213	15	8	1'190	544	646
Total Auslandschweizer (AS)	2'585	2'582	32	8	2'542	1'177	1'365
Total Kanton	63'888	63'463	848	51	62'564	25'555	37'009

Volksinitiative «1:12 – Für gerechte Löhne»

Schlussresultat

Stimmbeteiligung 55.65%



Volksinitiative «Familieninitiative: Steuerabzüge auch für Eltern, die ihre Kinder selber betreuen»

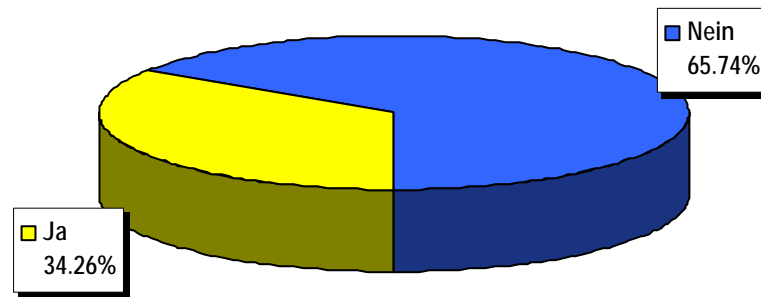
Schlussresultat

Wahllokale	Stimmrechts- ausweise	Stimmzettel				Stimmen	
		eingelegte	leere	ungültige	Total gültige	Ja	Nein
Bahnhof SBB	832	826	10	1	815	226	589
Rathaus	887	880	22	0	858	197	661
Polizeiwache Clara	377	373	8	0	365	78	287
Basel brieflich Stimmende	49'942	49'356	747	36	48'573	16'265	32'308
Total Basel	52'038	51'435	787	37	50'611	16'766	33'845
Riehen Gemeindehaus	251	251	3	0	248	102	146
Riehen brieflich Stimmende	8'521	8'450	108	1	8'341	3'293	5'048
Total Riehen	8'772	8'701	111	1	8'589	3'395	5'194
Bettingen Gemeindehaus	9	9	0	0	9	3	6
Bettingen brieflich Stimmende	484	481	6	0	475	186	289
Total Bettingen	493	490	6	0	484	189	295
Elektronisch Stimmende AS	1'369	1'369	19	0	1'350	464	886
Brieflich Stimmende AS	1'216	1'208	23	5	1'180	498	682
Total Auslandschweizer (AS)	2'585	2'577	42	5	2'530	962	1'568
Total Kanton	63'888	63'203	946	43	62'214	21'312	40'902

Volksinitiative «Familieninitiative: Steuerabzüge auch für Eltern, die ihre Kinder selber betreuen»

Schlussresultat

Stimmbeteiligung 55.42%



Änderung des Nationalstrassenabgabegesetzes (Autobahnvignette)

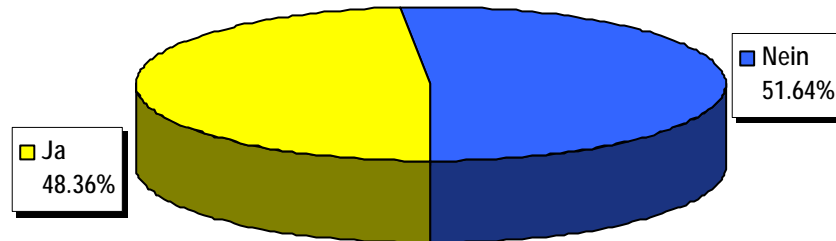
Schlussresultat

Wahllokale	Stimmrechts- ausweise	Stimmzettel				Stimmen	
		eingelegte	leere	ungültige	Total gültige	Ja	Nein
Bahnhof SBB	832	824	33	2	789	470	319
Rathaus	887	876	35	1	840	497	343
Polizeiwache Clara	377	376	15	1	360	213	147
Basel brieflich Stimmende	49'942	49'277	1'096	41	48'140	23'558	24'582
Total Basel	52'038	51'353	1'179	45	50'129	24'738	25'391
Riehen Gemeindehaus	251	251	4	0	247	123	124
Riehen brieflich Stimmende	8'521	8'449	123	2	8'324	3'591	4'733
Total Riehen	8'772	8'700	127	2	8'571	3'714	4'857
Bettingen Gemeindehaus	9	9	0	0	9	6	3
Bettingen brieflich Stimmende	484	483	9	0	474	193	281
Total Bettingen	493	492	9	0	483	199	284
Elektronisch Stimmende AS	1'369	1'369	30	0	1'339	638	701
Brieflich Stimmende AS	1'216	1'212	19	6	1'187	553	634
Total Auslandschweizer (AS)	2'585	2'581	49	6	2'526	1'191	1'335
Total Kanton	63'888	63'126	1'364	53	61'709	29'842	31'867

Änderung des Nationalstrassenabgabegesetzes (Autobahnvignette)

Schlussresultat

Stimmbeteiligung 55.35%



Kennzahlen

Schlussresultat

	Stimmberechtigte	Durchschnittliche Stimmbeteiligung	Durchschnittlicher Anteil der brieflich Stimmenden	Durchschnittlicher Anteil der elektronisch Stimmenden
Basel	92'789	55.49%	95.96%	0.00%
Riehen	13'501	64.47%	97.12%	0.00%
Bettingen	739	66.40%	98.17%	0.00%
Auslandschweizer/-innen *	7'015	36.78%	46.94%	53.06%
Total Kanton	114'044	55.47%		2.16%

* Nur briefliche und elektronische Stimmabgabe möglich