



Kanton Basel-Stadt

Eidgenössische Abstimmung vom 12. Februar 2017

Schlussresultat

Bundesbeschluss über die erleichterte Einbürgerung von Personen der dritten Ausländergeneration

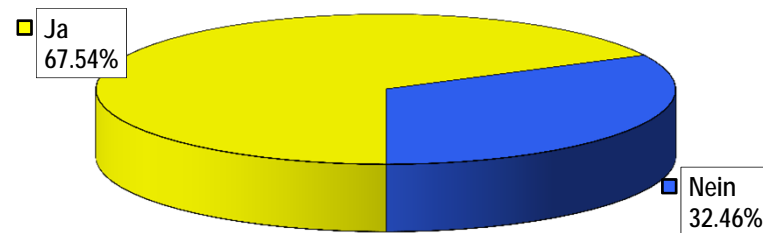
Schlussresultat

Wahllokale	Stimmrechts- ausweise	Stimmzettel				Stimmen	
		eingelegte	leere	ungültige	Total gültige	Ja	Nein
Bahnhof SBB	988	988	9	0	979	804	175
Rathaus	1'074	1'074	7	0	1'067	897	170
Polizeiwache Clara	420	419	6	0	413	341	72
Basel brieflich Stimmende	45'704	45'669	393	8	45'268	30'560	14'708
Total Basel	48'186	48'150	415	8	47'727	32'602	15'125
Riehen Gemeindehaus	225	225	2	0	223	156	67
Riehen brieflich Stimmende	7'227	7'224	47	1	7'176	4'164	3'012
Total Riehen	7'452	7'449	49	1	7'399	4'320	3'079
Bettingen Gemeindehaus	7	7	0	0	7	6	1
Bettingen brieflich Stimmende	452	452	1	0	451	278	173
Total Bettingen	459	459	1	0	458	284	174
Elektronisch Stimmende AS	1'671	1'671	6	0	1'665	1'373	292
Brieflich Stimmende AS	948	948	4	0	944	726	218
Total Auslandschweizer (AS)	2'619	2'619	10	0	2'609	2'099	510
Total Kanton	58'716	58'677	475	9	58'193	39'305	18'888

Bundesbeschluss über die erleichterte Einbürgerung von Personen der dritten Ausländergeneration

Schlussresultat

Stimmbeteiligung 51,50%



Bundesbeschluss über die Schaffung eines Fonds für die Nationalstrassen und den Agglomerationsverkehr

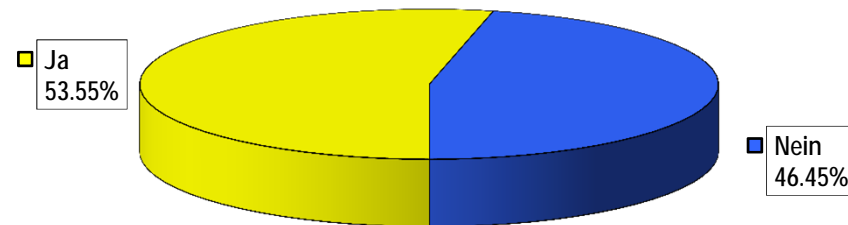
Schlussresultat

Wahllokale	Stimmrechts- ausweise	Stimmzettel				Stimmen	
		eingelegte	leere	ungültige	Total gültige	Ja	Nein
Bahnhof SBB	988	988	75	0	913	452	461
Rathaus	1'074	1'074	80	0	994	482	512
Polizeiwache Clara	420	419	42	0	377	147	230
Basel brieflich Stimmende	45'704	45'669	2'032	10	43'627	22'423	21'204
Total Basel	48'186	48'150	2'229	10	45'911	23'504	22'407
Riehen Gemeindehaus	225	225	11	0	214	138	76
Riehen brieflich Stimmende	7'227	7'224	254	0	6'970	4'284	2'686
Total Riehen	7'452	7'449	265	0	7'184	4'422	2'762
Bettingen Gemeindehaus	7	7	0	0	7	6	1
Bettingen brieflich Stimmende	452	452	17	0	435	304	131
Total Bettingen	459	459	17	0	442	310	132
Elektronisch Stimmende AS	1'671	1'671	51	0	1'620	1'141	479
Brieflich Stimmende AS	948	948	22	0	926	657	269
Total Auslandschweizer (AS)	2'619	2'619	73	0	2'546	1'798	748
Total Kanton	58'716	58'677	2'584	10	56'083	30'034	26'049

Bundesbeschluss über die Schaffung eines Fonds für die Nationalstrassen und den Agglomerationsverkehr

Schlussresultat

Stimmbeteiligung 51,50%



Bundesgesetz über steuerliche Massnahmen zur Stärkung der Wettbewerbsfähigkeit des Unternehmensstandorts Schweiz (Unternehmenssteuerreformgesetz III)

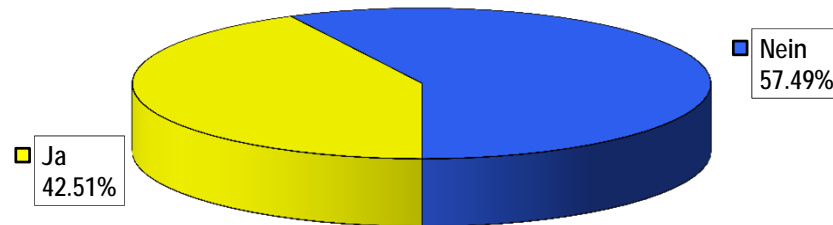
Schlussresultat

Wahllokale	Stimmrechts- ausweise	Stimmzettel				Stimmen	
		eingelegte	leere	ungültige	Total gültige	Ja	Nein
Bahnhof SBB	988	988	50	0	938	285	653
Rathaus	1'074	1'074	58	1	1'015	335	680
Polizeiwache Clara	420	419	34	1	384	86	298
Basel brieflich Stimmende	45'704	45'669	1'731	15	43'923	18'042	25'881
Total Basel	48'186	48'150	1'873	17	46'260	18'748	27'512
Riehen Gemeindehaus	225	225	12	0	213	94	119
Riehen brieflich Stimmende	7'227	7'224	254	1	6'969	3'504	3'465
Total Riehen	7'452	7'449	266	1	7'182	3'598	3'584
Bettingen Gemeindehaus	7	7	1	0	6	4	2
Bettingen brieflich Stimmende	452	452	21	0	431	265	166
Total Bettingen	459	459	22	0	437	269	168
Elektronisch Stimmende AS	1'671	1'671	81	0	1'590	821	769
Brieflich Stimmende AS	948	948	42	1	905	529	376
Total Auslandschweizer (AS)	2'619	2'619	123	1	2'495	1'350	1'145
Total Kanton	58'716	58'677	2'284	19	56'374	23'965	32'409

Bundesgesetz über steuerliche Massnahmen zur Stärkung der Wettbewerbsfähigkeit des Unternehmensstandorts Schweiz (Unternehmenssteuerreformgesetz III)

Schlussresultat

Stimmbeteiligung 51,50%



Kennzahlen

Schlussresultat

	Stimmberechtigte	Durchschnittliche Stimmbeteiligung	Durchschnittlicher Anteil der brieflich Stimmenden	Durchschnittlicher Anteil der elektronisch Stimmenden
Basel	92'249	52.20%	94.85%	0.00%
Riehen	13'074	56.98%	96.98%	0.00%
Bettingen	739	62.11%	98.47%	0.00%
Auslandschweizer/-innen	7'881	33.23%	36.20%	63.80%
Total Kanton	113'943	51.50%	92.53%	